



Министерство национальной экономики
Республики Казахстан
Комитет по статистике



Полноправные люди.
Устойчивые страны.

ГЕНДЕРНЫЙ ПРОФИЛЬ ЦЕЛЕЙ УСТОЙЧИВОГО РАЗВИТИЯ В КАЗАХСТАНЕ





Все права защищены. Данная публикация не может быть воспроизведена, сохранена в поисковой системе или передана в любой форме или любым способом, электронным, механическим, фотокопированием, записью или иным образом без предварительного разрешения.

Издание публикации финансировалась Программой развития Организации Объединенных Наций [ПРООН] и подготовлено Комитетом по статистике Республики Казахстан в рамках проекта ПРООН "Партнерство для создания национальной платформы ЦУР".

Выводы и интерпретации, изложенные в данной публикации, принадлежат авторам и не отражают официальную позицию ПРООН.



Казахстан, как полноправный член ООН, в числе других 193 стран, в сентябре 2015 года на юбилейном Саммите ООН присоединился к Глобальной повестке развития до 2030 года, включающей 17 Целей устойчивого развития. Глобальная повестка развития до 2030 года носит комплексный характер, объединяя социальный, экономический и экологический компоненты.

Ключевым условием достижения Целей устойчивого развития является обеспечение принципа "Никого не оставить в стороне" и гендерное равенство, как одно из основных прав человека, уже заложено в основе Повестки дня в области устойчивого развития на период до 2030 года, что имеет решающее значение для достижения прогресса по всем целям и задачам.

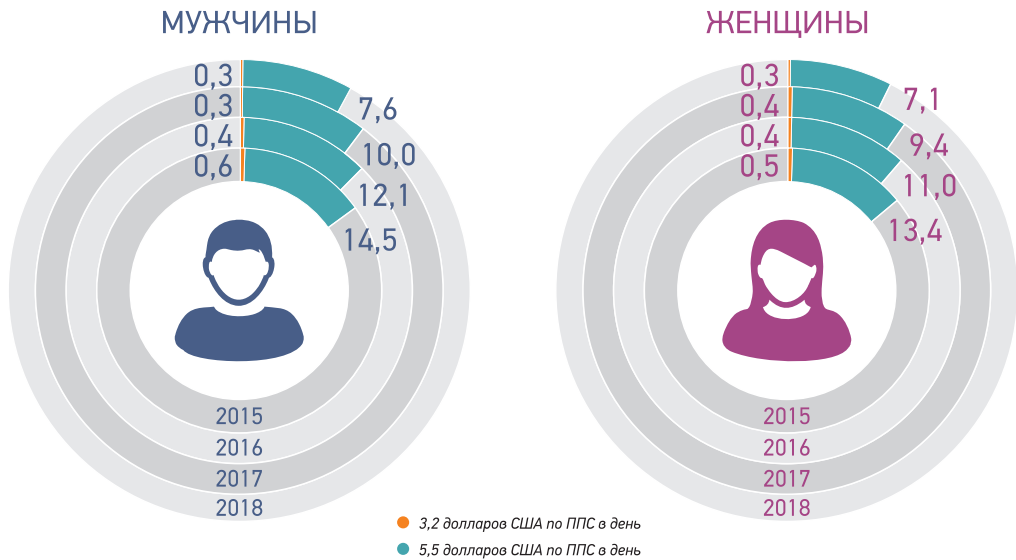
Будучи самостоятельной целью, гендерное равенство охватывает все 17 целей в области устойчивого развития и отражается в 45 задачах и 54 показателях ЦУР. Данная публикация включает информацию по 34 индикаторам, формируемым в настоящее время государственными органами Республики Казахстан.



1.1.1

ДОЛЯ НАСЕЛЕНИЯ С ДОХОДОМ ПО ПАРИТЕТУ ПОКУПАТЕЛЬНОЙ СПОСОБНОСТИ МЕНЕЕ 3,2 И 5,5 ДОЛЛАРОВ США В ДЕНЬ



в процентах



1.2.1

ДОЛЯ НАСЕЛЕНИЯ СТРАНЫ, ЖИВУЩЕГО ЗА ОФИЦИАЛЬНОЙ ЧЕРТОЙ БЕДНОСТИ

в процентах





1.3.1

ЧИСЛЕННОСТЬ ПОЛУЧАТЕЛЕЙ ГОСУДАРСТВЕННЫХ ПЕНСИЙ И ПОСОБИЙ



тыс. человек



1.4.2

ДОЛЯ ВЗРОСЛОГО НАСЕЛЕНИЯ, ВЛАДЕЮЩЕГО ЗЕМЛЕЙ СЕЛЬСКОХОЗЯЙСТВЕННОГО НАЗНАЧЕНИЯ (количество собственников и землепользователей)

в процентах





3.1.1

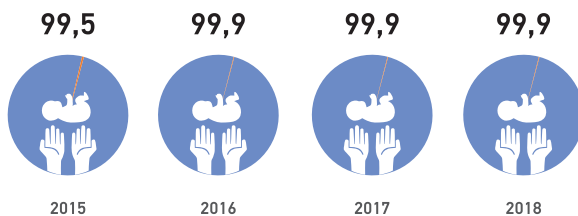
КОЭФФИЦИЕНТ МАТЕРИНСКОЙ СМЕРТНОСТИ

на 1000 родившихся
живыми

3.1.2

ДОЛЯ РОДОВ, ПРИНЯТЫХ КВАЛИФИЦИРОВАННЫМИ
МЕДИЦИНСКИМИ РАБОТНИКАМИ

в процентах



3.3.1

ЧИСЛО НОВЫХ ЗАРАЖЕНИЙ ВИЧ
НА 1000 НЕИНФИЦИРОВАННЫХЧисло новых заражений ВИЧ
на 1000 неинфицированных

случаев

Число вновь выявленных
ВИЧ из числа потребителей
инъекционных наркотиков

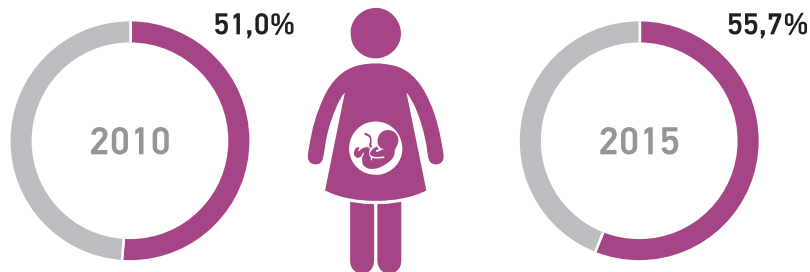
человек





3.7.1

ДОЛЯ ЖЕНЩИН РЕПРОДУКТИВНОГО ВОЗРАСТА (от 15 до 49 ЛЕТ) ЧЬИ ПОТРЕБНОСТИ ПО ПЛАНИРОВАНИЮ СЕМЬИ УДОВЛЕТВОРЯЮТСЯ СОВРЕМЕННЫМИ МЕТОДАМИ



3.7.2

РОЖДАЕМОСТЬ СРЕДИ ПОДРОСТКОВ

на 1000 женщин





ДОЛЯ ДЕТЕЙ И МОЛОДЕЖИ, ДОСТИГШИХ, ПО МЕНЬШЕЙ МЕРЕ, МИНИМАЛЬНОГО УРОВНЯ I) ГРАМОТНОСТИ И II) НАВЫКОВ СЧЕТА

в процентах

Доля детей и молодежи - выпускников начальной школы, достигших, по меньшей мере, минимального уровня i) грамотности и ii) навыков счета (PIRLS - 2016)



98,0



98,0

Доля детей и молодежи - выпускников средней школы, достигших, по меньшей мере, минимального уровня i) грамотности (PISA-2015)



54,7



63,0

Доля детей - выпускников начальной школы, достигших, по меньшей мере, минимального уровня ii) навыков счета (2 КЛАСС) - Математика (PISA-2015)



99,98



99,97

Доля детей - выпускников начальной школы, достигших, по меньшей мере, минимального уровня ii) навыков счета (3 КЛАСС) - Математика (PISA-2015)



99,98



99,98

Доля детей и молодежи - выпускников средней школы, достигших, по меньшей мере, минимального уровня навыков счета (PISA-2015)



68,5



67,2

Доля детей - выпускников начальной школы, достигших, по меньшей мере, минимального уровня навыков счета (TIMSS-2015)



96,5



96,5


Доля детей и молодежи - выпускников средней школы, достигших, по меньшей мере, минимального уровня навыков счета (TIMSS-2015)



91,9



89,7

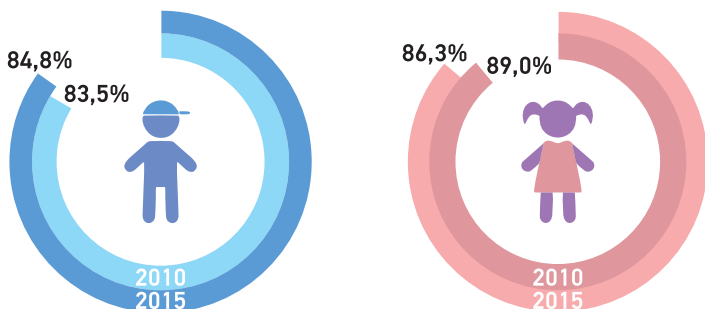




4.2.1

ДОЛЯ ДЕТЕЙ В ВОЗРАСТЕ ДО ПЯТИ ЛЕТ, КОТОРЫЕ РАЗВИВАЮТСЯ БЕЗ ОТКЛОНЕНИЙ В ПЛАНЕ ЗДОРОВЬЯ, ОБУЧЕНИЯ И ПСИХОСОЦИАЛЬНОГО БЛАГОПОЛУЧИЯ

в процентах




4.2.2

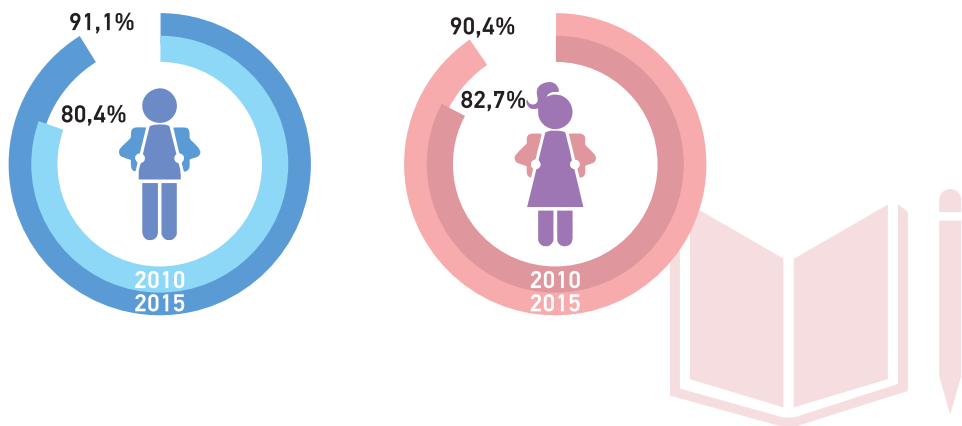
УРОВЕНЬ УЧАСТИЯ В ОРГАНИЗОВАННЫХ ВИДАХ ОБУЧЕНИЯ

Доля детей, охваченных дошкольной подготовкой

в процентах



Готовность к школе (процентная доля детей, посещающих первый класс начальной школы, которые в предыдущем году посещали дошкольное образовательное учреждение)

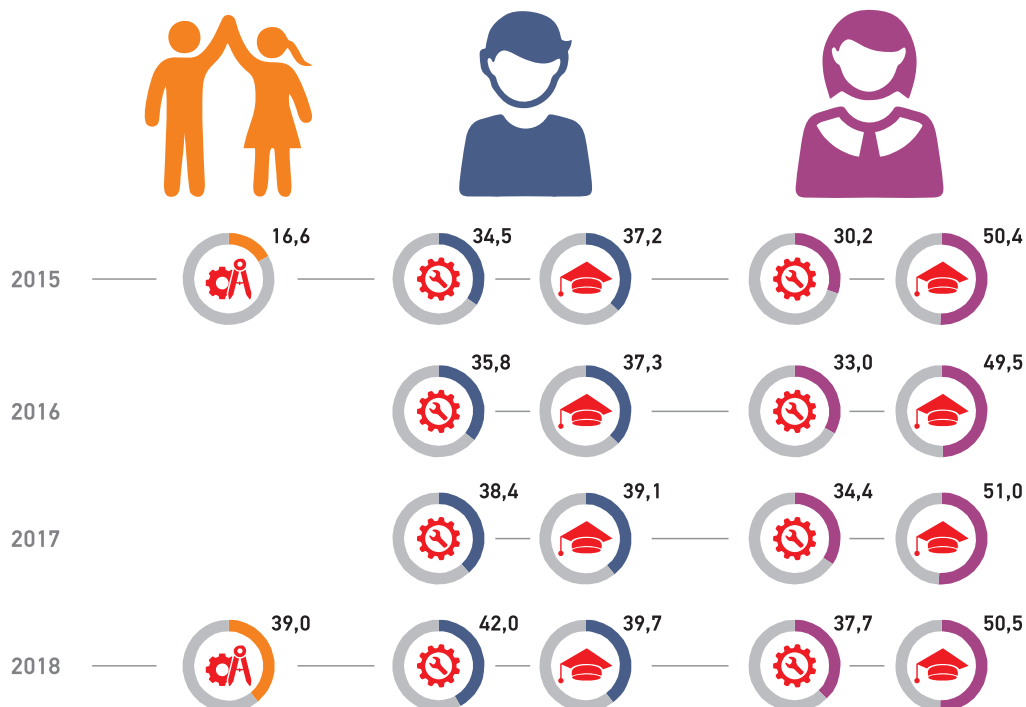




4.3.1

УРОВЕНЬ УЧАСТИЯ ВЗРОСЛЫХ И МОЛОДЕЖИ В ФОРМАЛЬНЫХ И НЕФОРМАЛЬНЫХ ВИДАХ ОБУЧЕНИЯ И ПРОФЕССИОНАЛЬНОЙ ПОДГОТОВКИ В ПОСЛЕДНИЕ 12 МЕСЯЦЕВ

в процентах




Охват молодежи типичного возраста (14-24) техническим и профессиональным образованием



Доля граждан с техническим и профессиональным образованием в возрасте 18-28 лет в структуре занятого населения данного возраста



Доля граждан с высшим образованием в возрасте 22-28 лет в структуре занятого населения данного возраста



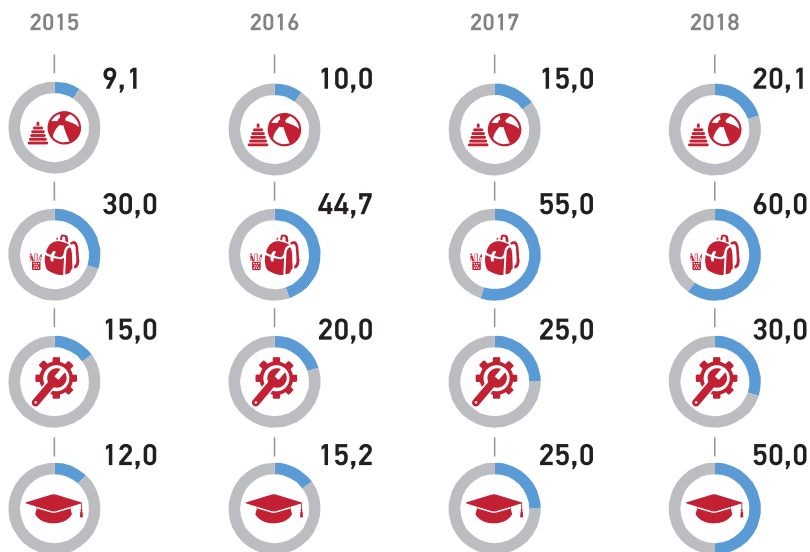


4.5.1

ИНДЕКСЫ РАВЕНСТВА ПО ВСЕМ ОТНОСЯЩИМСЯ К ОБРАЗОВАНИЮ ПОКАЗАТЕЛЯМ

Индекс равноправия полов по уровням образования

2010		2015
1,0	начальное образование	1,0
1,0	среднее образование	1,0
	основное среднее образование	1,0
	общее среднее образование	1,01



Доля дошкольных организаций, создавших условия для воспитания и обучения детей с особыми образовательными потребностями



Доля школ, создавших условия для инклюзивного образования



Доля организаций ТиПО, создавших равные условия и безбарьерный доступ для студентов с особыми образовательными потребностями



Доля организаций ВУЗов, создавших равные условия и безбарьерный доступ для обучения студентов с особыми образовательными потребностями





4.7.1

СТАТУС I) ВОСПИТАНИЯ В ДУХЕ ВСЕМИРНОЙ ГРАЖДАНСТВЕННОСТИ И) II) ПРОПАГАНДЫ УСТОЙЧИВОГО РАЗВИТИЯ, ВКЛЮЧАЯ ГЕНДЕРНОЕ РАВЕНСТВО И ПРАВА ЧЕЛОВЕКА, НА ВСЕХ УРОВНЯХ: А) В НАЦИОНАЛЬНОЙ ПОЛИТИКЕ В СФЕРЕ ОБРАЗОВАНИЯ; В) В УЧЕБНЫХ ПРОГРАММАХ; С) В ПРОГРАММАХ ПОДГОТОВКИ УЧИТЕЛЕЙ; И D) В СИСТЕМЕ АТТЕСТАЦИИ УЧАЩИХСЯ



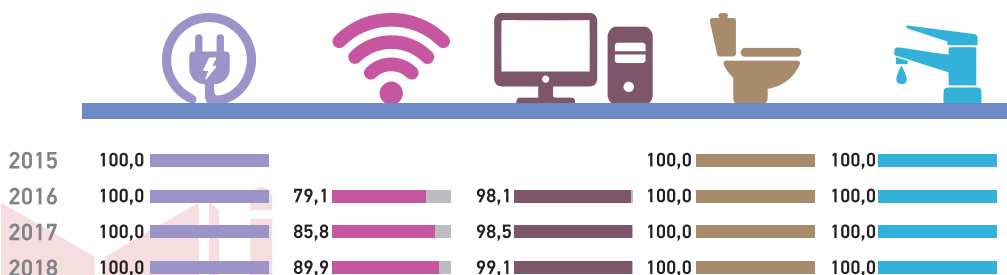
Доля студентов ВУЗов, вовлеченных в общественно-полезную деятельность

Доля обучающихся в организациях ТипО, вовлеченных в общественно-полезную деятельность

Доля детей, охваченных обновленным содержанием образования

4.A.1

ДОЛЯ ШКОЛ, ОБЕСПЕЧЕННЫХ: А) ЭЛЕКТРОЭНЕРГИЕЙ; В) УСЛУГАМИ ИНТЕРНЕТА ДЛЯ УЧЕБНЫХ ЦЕЛЕЙ; С) КОМПЬЮТЕРАМ ДЛЯ УЧЕБНЫХ ЦЕЛЕЙ; D) БАЗОВЫМ ИСТОЧНИКАМ ПИТЬЕВОЙ ВОДЫ; E) РАЗДЕЛЬНЫМИ МИНИМАЛЬНО ОБОРУДОВАННЫМИ ТУАЛЕТАМИ; И F) БАЗОВЫМИ СРЕДСТВАМИ ДЛЯ МЫТЬЯ РУК (СОГЛАСНО ОПРЕДЕЛЕНИЯМ ПОКАЗАТЕЛЕЙ ИНИЦИАТИВЫ ВССГ)



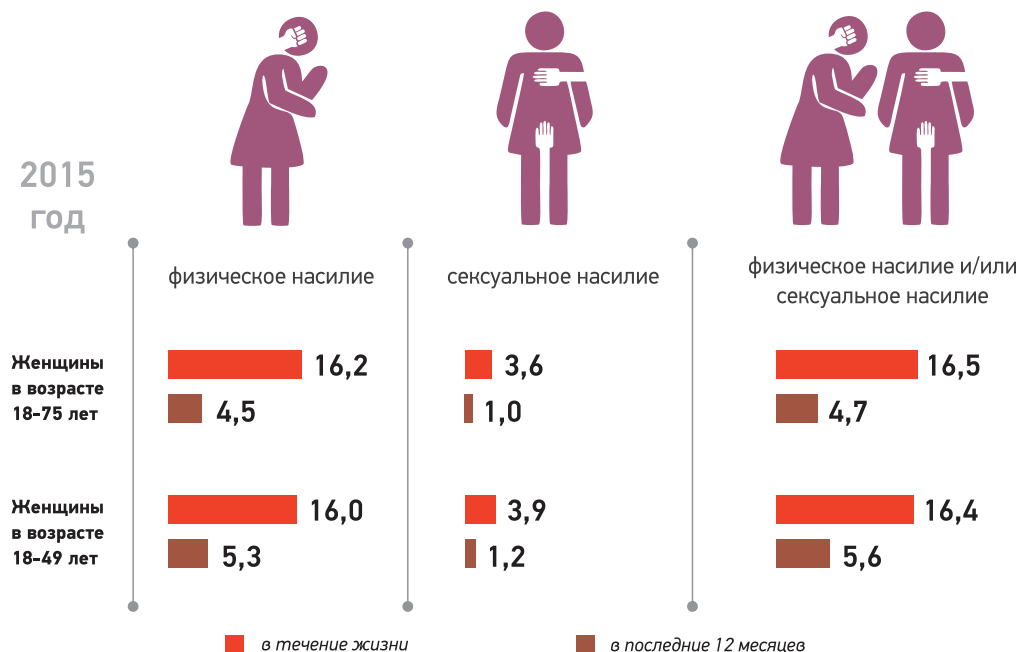


5.2.1

ДОЛЯ КОГДА-ЛИБО ИМЕВШИХ ПАРТНЕРА ЖЕНЩИН И ДЕВОЧЕК В ВОЗРАСТЕ ОТ 15 ЛЕТ, ПОДВЕРГАВШИХСЯ ФИЗИЧЕСКОМУ, СЕКСУАЛЬНОМУ ИЛИ ПСИХОЛОГИЧЕСКОМУ НАСИЛИЮ СО СТОРОНЫ НЫНЕШНЕГО ИЛИ БЫВШЕГО ИНТИМНОГО ПАРТНЕРА В ПОСЛЕДНИЕ 12 МЕСЯЦЕВ

Распространенность физического и сексуального насилия со стороны интимного партнера в течение жизни и в настоящее время среди женщин в возрасте 18-75 и женщин в возрасте 18-49 лет, когда-либо имевших партнера, по виду насилия и периоду времени


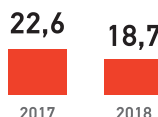
в процентах



Снижение зарегистрированных фактов бытового насилия в отношении женщин



Снижение зарегистрированных фактов насилия в отношении детей





5.2.2

ДОЛЯ ЖЕНЩИН И ДЕВОЧЕК В ВОЗРАСТЕ ОТ 15 ЛЕТ, ПОДВЕРГАВШИХСЯ СЕКСУАЛЬНОМУ НАСИЛИЮ СО СТОРОНЫ КОГО-ЛИБО, КРОМЕ ИНТИМНЫХ ПАРТНЕРОВ

Доля женщин в возрасте 18-75 лет (18-49 лет), подвергавшихся сексуальному насилию со стороны кого-либо, кроме интимных партнеров

в процентах




5.3.1

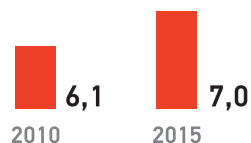
ДОЛЯ ЖЕНЩИН В ВОЗРАСТЕ ОТ 20 ДО 24 ЛЕТ, ВСТУПИВШИХ В БРАК ИЛИ СОЮЗ ДО 15 ЛЕТ И ДО 18 ЛЕТ

в процентах

Доля женщин в возрасте 20-24 года, вступивших в брак до наступления полных 15 лет



Доля женщин в возрасте 20-24 года, вступивших в брак до наступления полных 18 лет



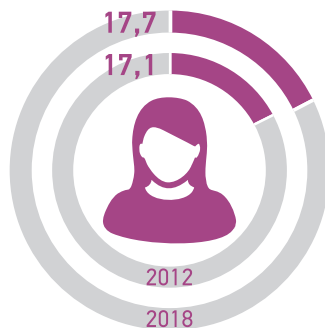


5.4.1

ДОЛЯ ВРЕМЕНИ, ЗАТРАЧИВАЕМОГО НА НЕОПЛАЧИВАЕМЫЙ ТРУД ПО УХОДУ И РАБОТУ ПО ДОМУ

Доля времени, затрачиваемого на неоплачиваемые домашние услуги для домашнего хозяйства и его членов

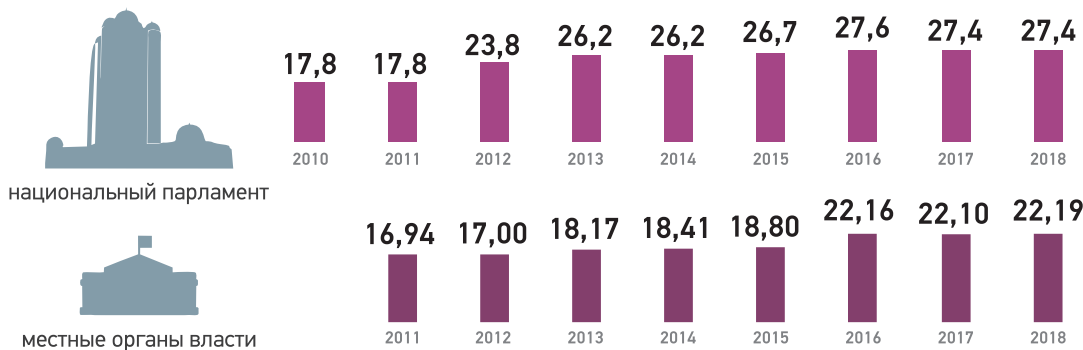
в процентах



5.5.1

ДОЛЯ МЕСТ, ЗАНИМАЕМЫХ ЖЕНЩИНАМИ В
А) НАЦИОНАЛЬНЫХ ПАРЛАМЕНТАХ И
Б) МЕСТНЫХ ОРГАНАХ ВЛАСТИ

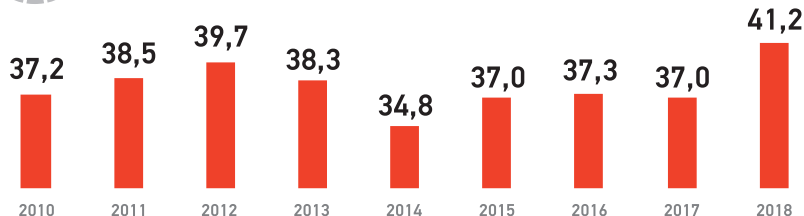
в процентах



5.5.2

ДОЛЯ ЖЕНЩИН НА РУКОВОДЯЩИХ ДОЛЖНОСТЯХ

в процентах





5.A.1

ДОЛЯ ЖЕНЩИН, ВЛАДЕЮЩИХ СЕЛЬСКОХОЗЯЙСТВЕННОЙ ЗЕМЛЕЙ ИЛИ ЯВЛЯЮЩИХСЯ НОСИТЕЛЯМИ ПРАВА ВЛАДЕНИЯ ЕЮ, В РАЗБИВКЕ ПО ФОРМАМ ЗЕМЛЕВЛАДЕНИЯ

Доля женщин, которым предоставлены земли сельскохозяйственного назначения

в процентах

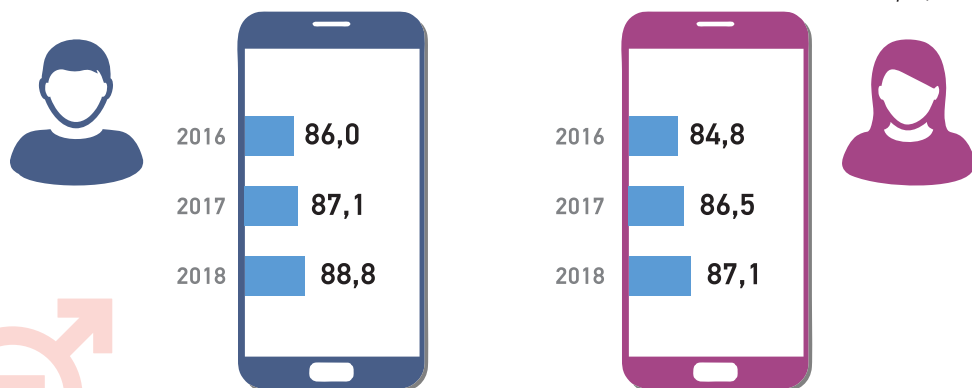


5.B.1

ДОЛЯ ЛЮДЕЙ, ИМЕЮЩИХ МОБИЛЬНЫЙ ТЕЛЕФОН

Доля пользователей мобильным телефоном в возрасте 6 лет и старше

в процентах

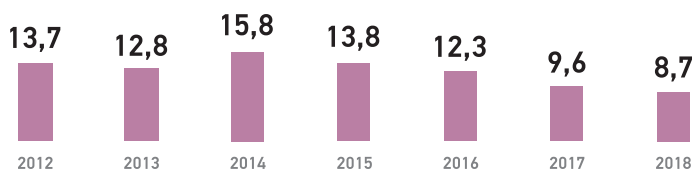
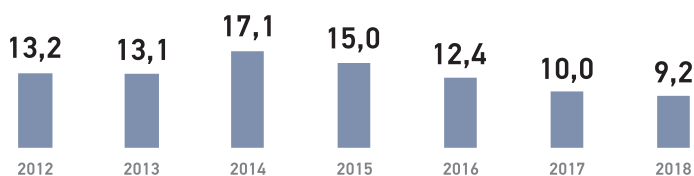




8.3.1

ДОЛЯ НЕФОРМАЛЬНОЙ ЗАНЯТОСТИ
В НЕСЕЛЬСКОХОЗЯЙСТВЕННЫХ СЕКТОРАХ

в процентах



8.5.1

СРЕДНИЙ ПОЧАСОВОЙ ЗАРАБОТОК
ЖЕНЩИН И МУЖЧИН



1122
тенге



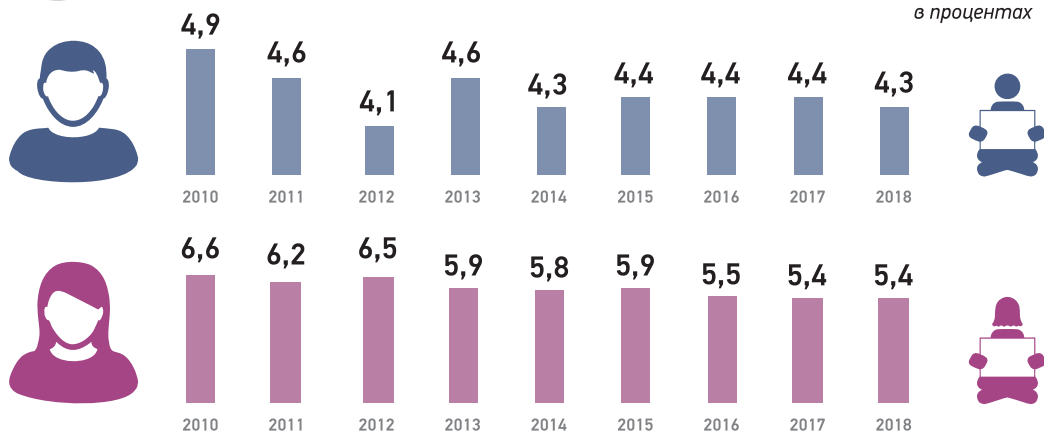
785
тенге





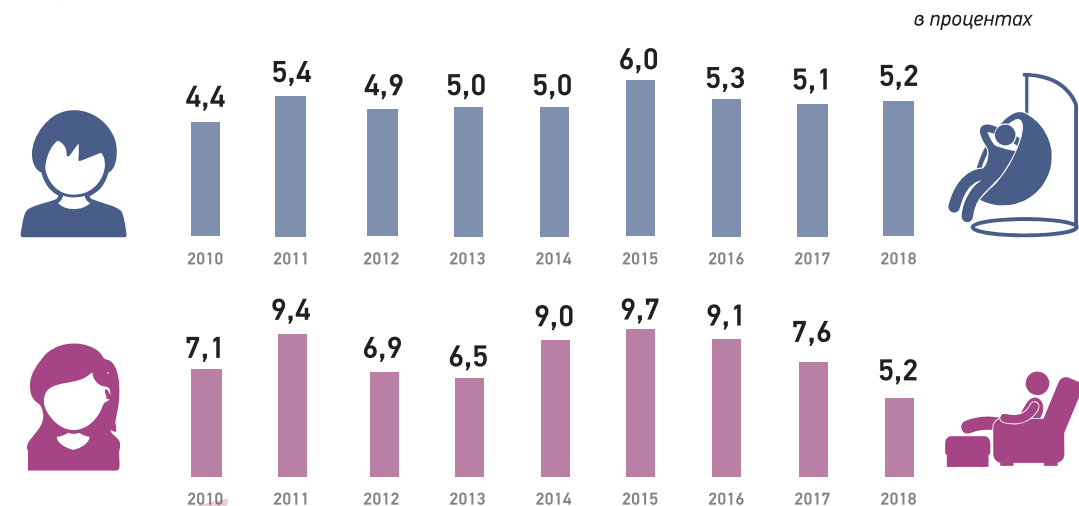
8.5.2

УРОВЕНЬ БЕЗРАБОТИЦЫ



8.6.1

ДОЛЯ МОЛОДЕЖИ (в возрасте от 15 до 24 лет), КОТОРАЯ НЕ УЧИТСЯ, НЕ РАБОТАЕТ И НЕ ПРИОБРЕТАЕТ ПРОФЕССИОНАЛЬНЫХ НАВЫКОВ



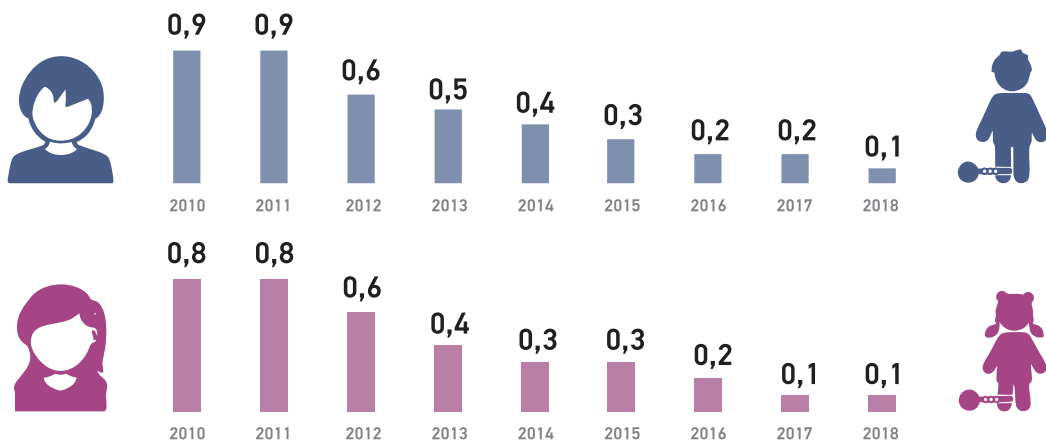


8.7.1

ДОЛЯ И ЧИСЛО ДЕТЕЙ В ВОЗРАСТЕ ОТ 5 ДО 17 ЛЕТ, ЗАНЯТЫХ ДЕТСКИМ ТРУДОМ

в процентах

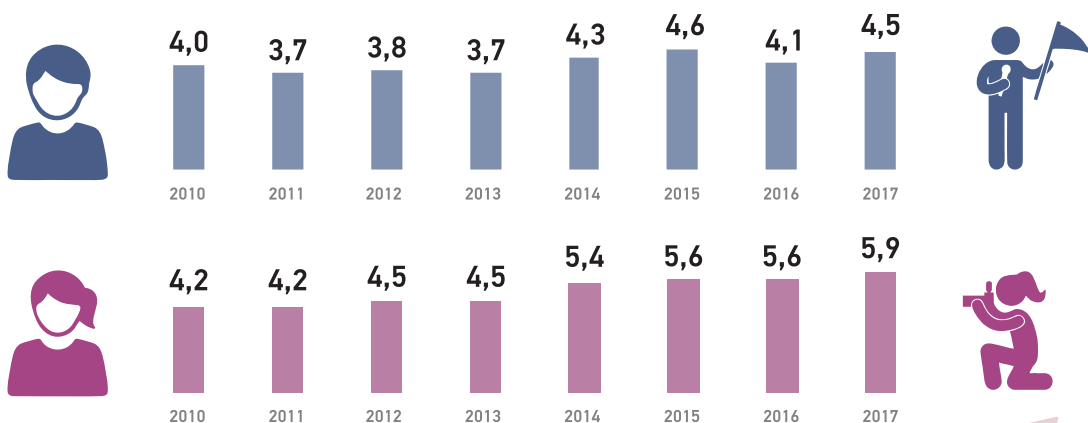
Доля занятых в возрасте 15-17 лет в общей численности занятых



8.9.2

ДОЛЯ ЗАНЯТЫХ В ИНДУСТРИИ УСТОЙЧИВОГО ТУРИЗМА В ОБЩЕМ ЧИСЛЕ РАБОЧИХ МЕСТ В ОТРАСЛИ

в процентах

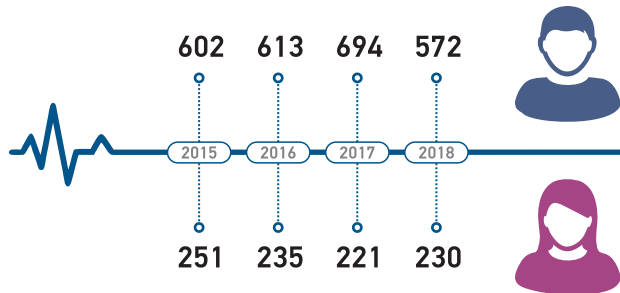




16.1.1

ЧИСЛО ЖЕРТВ УМЫШЛЕННЫХ УБИЙСТВ

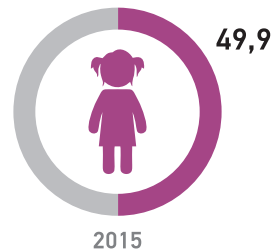
человек



16.2.1

ДОЛЯ ДЕТЕЙ В ВОЗРАСТЕ 1-14 ЛЕТ, КОТОРЫЕ В ТЕЧЕНИЕ ПОСЛЕДНЕГО МЕСЯЦА ПОДВЕРГАЛИСЬ ПСИХОЛОГИЧЕСКОЙ АГРЕССИИ ИЛИ ФИЗИЧЕСКОМУ НАКАЗАНИЮ СО СТОРОНЫ РОДИТЕЛЕЙ И/ИЛИ ОПЕКУНОВ

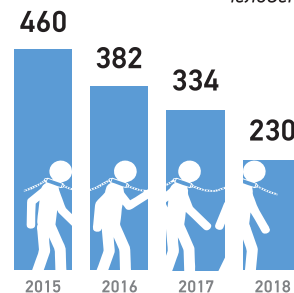
в процентах



16.2.2

ЧИСЛО ЖЕРТВ ТОРГОВЛИ ЛЮДЬМИ

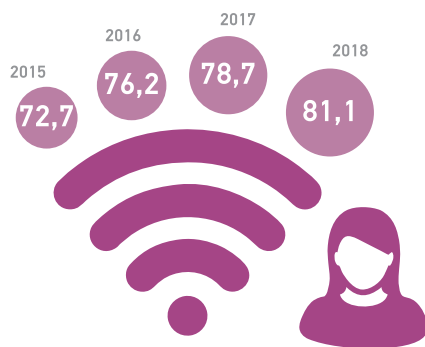
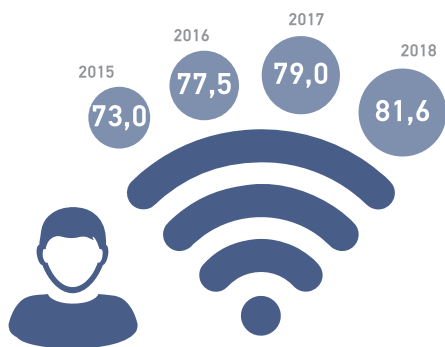
человек





17.8.1

ДОЛЯ НАСЕЛЕНИЯ, ПОЛЬЗУЮЩЕГОСЯ ИНТЕРНЕТОМ (в возрасте 6-74)



ЦЕЛИ УСТОЙЧИВОГО РАЗВИТИЯ



Министерство национальной экономики
Республики Казахстан
Комитет по статистике

Комитет по статистике Министерства национальной экономики РК
Республика Казахстан, 010000, г. Нур-Султан, ул. Мәңгілік ел, 8
Дом Министерств, 4 подъезд
e-mail: e.stat@economy.gov.kz

Пресс-служба
+7 701 222 60 16
+7 7172 74 90 02
e-mail: a.sandikbaeva@economy.gov.kz



statgov.kz



statcomrk



channel/UckTTEsE4VDBGHg2oAzMI8x8



Политическое лидерство
Устойчивые страны.

Программа развития ООН в Казахстане
14, ул. А. Мамбетова, г. Нур-Султан,
010000, Республика Казахстан
Тел.: + 7 7172 69 65 44
Факс: + 7 7172 69 65 40
URL: www.kz.undp.org

ПРООН сотрудничает с людьми на всех уровнях общества, чтобы помочь странам, которые могут противостоять кризису, стимулировать и поддерживать рост, который улучшает качество жизни для всех. На местном уровне почти в 170 странах и территориях ПРООН предлагает глобальную перспективу и локальное понимание и способствует расширению возможностей жизни и созданию устойчивых стран.

ПРООН Казахстан
в социальных сетях:



UNDPKazakhstan



UNDPKAZ



UNDPKAZ

