

Қазақстан Республикасы Статистика агенттігі

«Қазақстан Республикасының Азаматтық кодексіне (ерекше бөлігі)» сәйкес бұл материал көбейтуге (көшіруге) жатпайды, статистикалық ақпараттарды өз жарияланымдарында (басылымдарында) пайдаланған жағдайда Қазақстан Республикасы Статистика агенттігіне сілтеме жасау міндетті.

В соответствии с «Гражданским кодексом Республики Казахстан (особенная часть)» данный материал не подлежит размножению (копированию), при использовании статистической информации в своих публикациях (изданиях) обязательна ссылка на Агентство Республики Казахстан по статистике.

ҚАЗАҚСТАН РЕСПУБЛИКАСЫНДАҒЫ ШАҒЫН ЖӘНЕ ОРТА КӘСІПКЕРЛІК МАЛОЕ И СРЕДНЕЕ ПРЕДПРИНИМАТЕЛЬСТВО В РЕСПУБЛИКЕ КАЗАХСТАН

2006-2010

**Статистикалық жинақ
Статистический сборник**

Астана 2011

«Қазақстан Республикасындағы шағын және орта кәсіпкерлік» Статистикалық жинақ / 2011 - 88 бет
Редакциясын басқарған Ә.А.Смайылов

«Малое и среднее предпринимательство в Республике Казахстан» Статистический сборник / 2011 - 88 стр.
Под редакцией А.А.Смаилова

Алғы сөз

Осы жинақта шағын және орта кәсіпкерліктің даму көрсеткіштері, олардың құрылымы және серпіні келтірілген.

2009 жылғы көрсеткіштердің динамикасында маңызды өзгертулер болды. Бұл «Дара кәсіпкерлік» туралы Заңда критерийлерді қарастырумен негізделеді. Осыдан басқа, Қазақстан Республикасы Қаржы министрлігі Салық комитетімен көрсетілген жеке кәсіпкерліктер бойынша деректер жеке шоттар негізінде жаңа әдістеме бойынша қалыптастырылған.

Жинақта динамикалық қатарлардың салыстырмалылығы қамсыздандырылған.

Статистикалық жинақ пайдаланушылардың қалың қауымына: жоғары басқару персоналдарына, кәсіпорындар мен ұйымдардың басқару органдары және қаржы-экономикалық қызметінің қызметкерлеріне, ғылыми, кәсіпкерлік және банк топтарына, профессор-оқытушы құрамға, экономикалық жоғары оқу орындарының аспиранттары мен студенттеріне, басқа да мүдделі тұлғаларға арналған.

010000, Астана қаласы
Орынбор көшесі 8, 2 үй
Министрліктер үйі, 4 кіреберіс
Қазақстан Республикасы Статистика агенттігі

8 (7172) 749547 телефоны
8 (7172) 749546 телефон-факсы

Жинақ Қазақстан Республикасы Статистика агенттігінің www.stat.gov.kz Интернет-ресурсында қол жетімді.

Шартты белгілер:

құбылыс жоқ « - »
статистикалық деректер жоқ «...»
құбылыс орын алған, бірақ оның шамасы тиісті өлшем бірлігінде дөңгелектеуге келмейді «0,0»

Предисловие

Настоящий сборник содержит показатели развития малого и среднего предпринимательства, их структуру и динамику.

В динамике показателей в 2009 году произошли существенные изменения. Это обусловлено пересмотром критериев среднего предпринимательства в Законе «О частном предпринимательстве». Кроме того, данные по индивидуальным предпринимателям, представляемые Налоговым комитетом Министерства финансов Республики Казахстан, сформированы по новой методике на основе лицевых счетов.

В сборнике обеспечена сопоставимость динамических рядов.

Статистический сборник предназначен для широкого круга пользователей: высшего управленческого персонала, работников органов управления и финансово-экономических служб предприятий и организаций, научных, предпринимательских и банковских кругов, профессорско-преподавательского состава, аспирантов и студентов экономических вузов, других заинтересованных лиц.

010000, г.Астана
ул. Орынбор 8, дом 2
Дом Министерств, 4 подъезд
Агентство Республики Казахстан по статистике

Телефон 8 (7172) 749547
Телефон-факс 8 (7172) 749546

Сборник доступен на Интернет-ресурсе Агентства Республики Казахстан по статистике www.stat.gov.kz

Условные обозначения:

явление отсутствует « - »
нет статистических данных «...»
явление происходило, но величина его не округляется в соответствующую единицу измерения «0,0»

Мазмұны Содержание

1. Шағын және орта кәсіпкерліктің (ШОК) қазіргі жай-күйі	
Современное состояние малого и среднего предпринимательства (МСП).....7	
1.1 ШОК субъектілері қызметінің көрсеткіштері	
Показатели деятельности субъектов МСП.....7	7
1.2 ШОК кәсіпорындары қызметінің көрсеткіштері	
Показатели деятельности предприятий.....9	9
1.3 Жеке кәсіпкерлер қызметінің көрсеткіштері	
Показатели деятельности индивидуальных предпринимателей.....9	9
1.4 Шаруа (фермер) қожалықтары (ШФҚ) көрсеткіштері	
Показатели крестьянских (фермерских) хозяйств (КФХ).....10	10
1.5 Экономикалық қызмет түрлері бойынша ШОК субъектілері қызметінің көрсеткіштері	
Показатели деятельности субъектов МСП по видам экономической деятельности.....10	10
1.6 Экономикалық қызмет түрлері бойынша ШОК кәсіпорындарының көрсеткіштері	
Показатели деятельности предприятий МСП по видам экономической деятельности.....12	12
1.7 Экономикалық қызмет түрлері бойынша жеке кәсіпкерлер көрсеткіштері	
Показатели индивидуальных предпринимателей по видам экономической деятельности.....13	13
1.8 ШОК субъектілер қызметінің көрсеткіштер индекстері	
Индексы показателей деятельности субъектов МСП.....14	14
1.9 ШОК кәсіпорындар көрсеткіштерінің индекстері	
Индексы показателей предприятий МСП.....14	14
1.10 Жеке кәсіпкерлер көрсеткіштерінің индекстері	
Индексы показателей индивидуальных предпринимателей.....15	15
1.11 ШФҚ көрсеткіштер индекстері	
Индексы показателей КФХ.....15	15
1.12 Экономикалық қызмет түрлері бойынша ШОК субъектілер қызметінің көрсеткіштер индекстері	
Индексы показателей деятельности субъектов МСП по видам экономической деятельности.....16	16
1.13 Экономикалық қызмет түрлері бойынша ШОК кәсіпорындарының көрсеткіштер индекстері	
Индексы показателей предприятий МСП по видам экономической деятельности.....17	17
1.14 Экономикалық қызмет түрлері бойынша жеке кәсіпкерлер көрсеткіштерінің индекстері	
Индексы показателей индивидуальных предпринимателей по видам экономической деятельности.....18	18
1.15 ШОК тіркелген субъектілер саны	
Количество зарегистрированных субъектов МСП.....19	19
1.16 ШОК экономикалық қызмет түрлері бойынша тіркелген субъектілер саны	
Количество зарегистрированных субъектов МСП по видам экономической деятельности.....20	20
1.17 ШОК белсенді субъектілерінің саны	
Количество активных субъектов МСП.....22	22

1.18 Экономикалық қызмет түрлері бойынша ШОК белсенді субъектілер саны Количество активных субъектов МСП по видам экономической деятельности.....	23
1.19 Тіркелген шаруашылық жүргізуші субъектілердің жалпы санындағы тіркелген ШОК субъектілерінің үлесі Доля зарегистрированных субъектов МСП в общем количестве зарегистрированных хозяйствующих субъектов.....	25
1.20 Белсенді шаруашылық жүргізуші субъектілердің жалпы санындағы ШОК белсенді субъектілерінің үлесі Доля активных субъектов МСП в общем количестве активных хозяйствующих субъектов.....	25
1.21 Экономикалық қызмет түрлері бойынша тіркелген шаруашылық жүргізуші субъектілердің жалпы санындағы ШОК тіркелген субъектілерінің үлесі Доля зарегистрированных субъектов МСП в общем количестве зарегистрированных хозяйствующих субъектов по видам экономической деятельности.....	26
1.22 Экономикалық қызмет түрлері бойынша белсенді шаруашылық жүргізуші субъектілердің жалпы санындағы ШОК белсенді субъектілерінің үлесі Доля активных субъектов МСП в общем количестве активных хозяйствующих субъектов по видам экономической деятельности.....	27
1.23 ШОК жұмыспен қамтылғандар саны Численность занятых МСП.....	31
1.24 Экономикалық қызмет түрлері бойынша ШОК жұмыспен қамтылғандар саны Численность занятых МСП по видам экономической деятельности.....	32
1.25 Жұмыспен қамтылғандардың жалпы санындағы ШОК саласында жұмыспен қамтылғандардың үлесі Доля занятых в сфере МСП в общей численности занятых.....	34
1.26 Экономикалық қызмет түрлері бойынша жұмыспен қамтылғандардың жалпы санындағы ШОК саласында жұмыспен қамтылғандардың үлесі Доля занятых в сфере МСП в общей численности занятых по видам экономической деятельности.....	34
1.27 ШОК саласында жұмыспен қамтылғандардың экономикалық тұрғыда белсенді халыққа шаққандағы үлесі Доля занятых в сфере МСП в экономически активном населении.....	36
1.28 ШОК субъектілерінің өнім шығарылымы Выпуск продукции субъектами МСП.....	36
1.29 Экономикалық қызмет түрлері бойынша ШОК субъектілерінің өнім шығарылымы Выпуск продукции субъектами МСП по видам экономической деятель- ности.....	37
2. Шағын және орта кәсіпкерліктің (ШОК) даму серпіні	
Динамика развития малого и среднего предпринимательства (МСП).....	39
2.1 ШОК белсенді субъектілер саны Количество активных субъектов МСП.....	42
2.2 Экономикалық қызмет түрлері бойынша ШОК белсенді субъектілер саны Количество активных субъектов МСП по видам экономической деятель- ности.....	44
2.3 ШОК жұмыспен қамтылғандар саны Численность занятых в МСП.....	47
2.4 Экономикалық қызмет түрлері бойынша ШОК жұмыспен қамтылғандар саны Численность занятых в МСП по видам экономической деятельности.....	47

2.5 ШОК барлық субъектілерінің өнім шығарылымы Выпуск продукции всеми субъектами МСП.....	54
2.6 Экономикалық қызмет түрлері бойынша ШОК барлық субъектілерінің өнім шығарылымы Выпуск продукции всеми субъектами МСП по видам экономической деятельности.....	58
2.7 ШОК тіркелген кәсіпорындар саны Количество зарегистрированных предприятий МСП.....	63
2.8 Экономикалық қызмет түрлері бойынша ШОК тіркелген кәсіпорындар саны Количество зарегистрированных предприятий МСП по видам экономической деятельности.....	63
2.9 ШОК тіркелген кәсіпорындар құрылымы Структура зарегистрированных предприятий МСП.....	64
2.10 Экономикалық қызмет түрлері бойынша ШОК тіркелген кәсіпорындар құрылымы Структура зарегистрированных предприятий МСП по видам экономической деятельности.....	65
2.11 ШОК белсенді кәсіпорындар саны Количество активных предприятий МСП.....	66
2.12 Экономикалық қызмет түрлері бойынша ШОК белсенді кәсіпорындар саны Количество активных предприятий МСП по видам экономической деятельности.....	66
2.13 ШОК белсенді кәсіпорындар құрылымы Структура активных предприятий МСП.....	67
2.14 Экономикалық қызмет түрлері бойынша ШОК белсенді кәсіпорындар құрылымы Структура активных предприятий МСП по видам экономической деятельности.....	68
2.15 ШОК кәсіпорындарында жұмыспен қамтылғандар саны Численность занятых на предприятиях МСП.....	69
2.16 Экономикалық қызмет түрлері бойынша ШОК кәсіпорындарында жұмыспен қамтылғандар саны Численность занятых на предприятиях МСП по видам экономической деятельности.....	69
2.17 ШОК жұмыспен қамтылғандар құрылымы Структура занятых МСП.....	70
2.18 Экономикалық қызмет түрлері бойынша ШОК жұмыспен қамтылғандар құрылымы Структура занятых МСП по видам экономической деятельности.....	71
2.19 ШОК кәсіпорындарының өнім шығарылымы Выпуск продукции предприятиями МСП.....	72
2.20 Экономикалық қызмет түрлері бойынша ШОК кәсіпорындарының өнім шығарылымы Выпуск продукции предприятиями МСП по видам экономической деятельности.....	72
2.21 ШОК кәсіпорындарының өнім шығарылымының құрылымы Структура выпуска продукции предприятиями МСП.....	73
2.22 Экономикалық қызмет түрлері бойынша ШОК кәсіпорындарының өнім шығарылымының құрылымы Структура выпуска продукции предприятиями МСП по видам экономической деятельности.....	74

2.23	Тіркелген жеке кәсіпкерлер саны Количество зарегистрированных индивидуальных предпринимателей....	75
2.24	Экономикалық қызмет түрлері бойынша тіркелген жеке кәсіпкерлер саны Количество зарегистрированных индивидуальных предпринимателей по видам экономической деятельности.....	75
2.25	Жұмыс істеп тұрған жеке кәсіпкерлер саны Количество действующих индивидуальных предпринимателей.....	76
2.26	Экономикалық қызмет түрлері бойынша жұмыс істеп тұрған жеке кәсіпкерлер саны Количество действующих индивидуальных предпринимателей по видам экономической деятельности.....	77
2.27	Жеке кәсіпкерлікте жұмыспен қамтылғандар саны Численность занятых в индивидуальном предпринимательстве.....	78
2.28	Экономикалық қызмет түрлері бойынша жеке кәсіпкерлікте жұмыспен қамтылғандар саны Численность занятых в индивидуальном предпринимательстве по видам экономической деятельности.....	78
2.29	Жеке кәсіпкерлікте жұмыспен қамтылғандардың құрылымы Структура занятых в индивидуальном предпринимательстве.....	79
2.30	Экономикалық қызмет түрлері бойынша жеке кәсіпкерлікте жұмыспен қамтылғандардың құрылымы Структура занятых в индивидуальном предпринимательстве по видам экономической деятельности.....	80
2.31	Жеке кәсіпкерлердің өнім шығарылымы Выпуск продукции индивидуальными предпринимателями.....	81
2.32	Экономикалық қызмет түрлері бойынша жеке кәсіпкерлердің өнім шығарылымы Выпуск продукции индивидуальными предпринимателями по видам экономической деятельности.....	81
2.33	Жеке кәсіпкерлердің өнім шығарылымының құрылымы Структура выпуска продукции индивидуальными предпринимателями....	82
2.34	Экономикалық қызмет түрлері бойынша жеке кәсіпкерлердің өнім шығарылымының құрылымы Структура выпуска продукции индивидуальными предпринимателями по видам экономической деятельности.....	83
2.35	Тіркелген ШФҚ саны Количество зарегистрированных КФХ.....	84
2.36	Жұмыс істеп тұрған ШФҚ саны Количество действующих КФХ.....	84
2.37	ШФҚ жұмыспен қамтылғандар саны Численность занятых в КФХ.....	84
2.38	ШФҚ жұмыспен қамтылғандар құрылымы Структура занятых в КФХ.....	85
2.39	ШФҚ өнім шығарылымы Выпуск продукции КФХ.....	85
2.40	ШФҚ өнім шығарылымының құрылымы Структура выпуска продукции КФХ.....	86
	Қысқаша әдіснамалық түсініктемелер	
	Краткие методологические пояснения.....	87

**1. 2010 жылғы шағын және орта кәсіпкерліктің
(ШОК) қазіргі жай-күйі
Современное состояние малого и среднего предпринимательства
(МСП) в 2010 году**

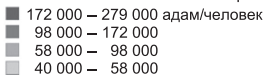
**1.1 ШОК субъектілері қызметінің көрсеткіштері
Показатели деятельности субъектов МСП**

	Белсенді ШОК субъектілерінің саны, бірлік	Жұмыспен қамтылғандар саны, адам	Өнім (тауарлар, қызмет көрсетулер) шығарылымы, млн. теңге
	Количество активных субъектов МСП, единиц	Численность занятых, человек	Выпуск продукции (товаров и услуг), млн. тенге
Қазақстан			
Республикасы	661 598	2 630 580	7 275 779
Ақмола	26 704	120 812	224 192
Ақтөбе	24 091	112 502	352 277
Алматы	92 705	294 764	533 651
Атырау	24 861	81 939	379 355
Батыс Қазақстан	20 302	93 814	564 227
Жамбыл	31 938	118 975	150 721
Қарағанды	44 748	200 057	365 874
Қостанай	33 850	146 407	314 447
Қызылорда	16 227	65 818	202 340
Маңғыстау	21 967	91 020	416 686
Оңтүстік Қазақстан	113 770	316 121	420 906
Павлодар	25 041	129 353	258 047
Солтүстік Қазақстан	19 797	106 350	190 734
Шығыс Қазақстан	59 405	235 607	339 961
Астана қаласы	35 081	153 036	777 855
Алматы қаласы	71 111	364 006	1 784 507

Өңірлер бөлінісінде ШОК субъектілері қызметінің негізгі көрсеткіштері Основные показатели деятельности субъектов МСП в разрезе регионов

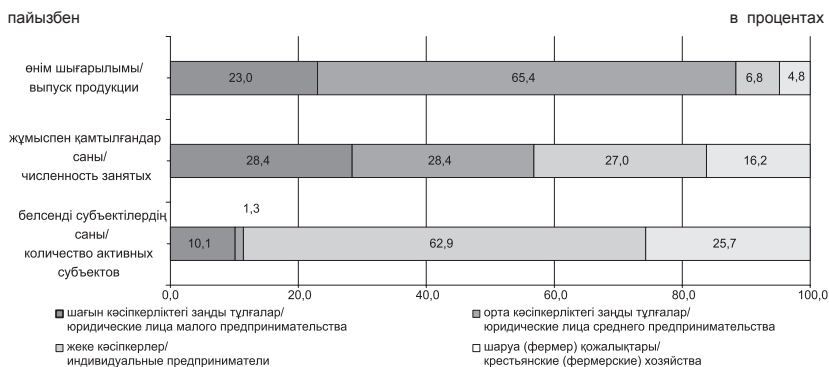


Өңірлер бойынша жұмыспен қамтылғандарды бөлу
Распределение численности занятых по регионам



белсенді ШОК субъектілерінің саны, бірлік / өнім шығарылымы, млн. теңге
количество активных субъектов МСП, единиц / выпуск продукции, млн. тенге

ШОК қызметінің көрсеткіштер құрылымы Структура показателей деятельности МСП



1.2 ШОК кәсіпорындары қызметінің көрсеткіштері
Показатели деятельности предприятий МСП

	Саны, бірлік	Жұмыспен қамтылғандар саны, адам	Өнім (тауарлар, қызмет көрсетулер) шығарылымы, млн. теңге
	Количество, единиц	Численность занятых, человек	Выпуск продукции (товаров и услуг), млн. тенге
Қазақстан Республикасы	75 204	1 494 480	6 435 030
Ақмола	2 346	71 505	195 085
Ақтөбе	3 461	73 968	313 875
Алматы	5 213	108 561	430 443
Атырау	2 610	55 092	347 004
Батыс Қазақстан	2 179	57 412	523 368
Жамбыл	1 610	43 031	115 157
Қарағанды	5 640	114 885	305 853
Қостанай	3 106	85 299	253 291
Қызылорда	2 036	45 692	184 409
Маңғыстау	3 983	71 251	391 413
Оңтүстік Қазақстан	4 983	100 878	334 291
Павлодар	2 837	82 278	217 479
Солтүстік Қазақстан	2 179	62 513	146 501
Шығыс Қазақстан	5 413	122 686	258 258
Астана қаласы	6 650	114 307	731 219
Алматы қаласы	20 958	285 122	1 687 385

1.3 Жеке кәсіпкерлер қызметінің көрсеткіштері
Показатели деятельности индивидуальных предпринимателей

	Саны, бірлік	Жұмыспен қамтылғандар саны, адам	Өнім (тауарлар, қызмет көрсетулер) шығарылымы, млн. теңге
	Количество, единиц	Численность занятых, человек	Выпуск продукции (товаров и услуг), млн. тенге
Қазақстан Республикасы	416 085	710 559	495 074
Ақмола	20 066	37 677	19 901
Ақтөбе	16 479	28 384	23 194
Алматы	39 530	66 812	30 421
Атырау	20 625	23 179	28 504
Батыс Қазақстан	14 517	27 071	28 218
Жамбыл	14 936	26 250	11 177
Қарағанды	33 104	63 719	34 704
Қостанай	25 454	50 238	28 303
Қызылорда	13 048	17 215	10 864
Маңғыстау	17 333	18 639	23 902
Оңтүстік Қазақстан	49 193	73 055	23 622
Павлодар	19 127	39 500	23 993
Солтүстік Қазақстан	14 334	36 306	21 700
Шығыс Қазақстан	39 763	84 959	42 826
Астана қаласы	28 429	38 725	46 627
Алматы қаласы	50 147	78 831	97 116

1.4 Шаруа (фермер) қожалықтары (ШФҚ) көрсеткіштері
Показатели крестьянских (фермерских) хозяйств (КФХ)

	Саны, бірлік	Жұмыспен қамтылғандар саны, адам	Өнім (тауарлар, қызмет көрсетулер) шығарылымы, млн. теңге
	Количество, единиц	Численность занятых, человек	Выпуск продукции (товаров и услуг), млн. тенге
Қазақстан Республикасы	170 309	425 541	345 676
Ақмола	4 292	11 630	9 206
Ақтөбе	4 151	10 150	15 208
Алматы	47 962	119 391	72 787
Атырау	1 626	3 668	3 847
Батыс Қазақстан	3 606	9 331	12 641
Жамбыл	15 392	49 694	24 387
Қарағанды	6 004	21 453	25 317
Қостанай	5 290	10 870	32 854
Қызылорда	1 143	2 911	7 066
Маңғыстау	651	1 130	1 372
Оңтүстік Қазақстан	59 594	142 188	62 993
Павлодар	3 077	7 575	16 574
Солтүстік Қазақстан	3 284	7 531	22 533
Шығыс Қазақстан	14 229	27 962	38 877
Астана қаласы	2	4	9
Алматы қаласы	6	53	6

1.5 Экономикалық қызмет түрлері бойынша ШОК субъектілері қызметінің көрсеткіштері
Показатели деятельности субъектов МСП по видам экономической деятельности

	Белсенді ШОК субъектілерінің саны, бірлік	Жұмыспен қамтылғандар саны, адам	Өнім (тауарлар, қызмет көрсетулер) шығарылымы, млн. теңге	
	Количество активных субъектов МСП, единиц	Численность занятых, человек	Выпуск продукции (товаров и услуг), млн. тенге	
Барлығы	661 598	2 630 580	7 275 780	Всего
Ауыл, орман және балық шаруашылығы	175 316	617 781	585 135	Сельское, лесное и рыбное хозяйство
Өнеркәсіп кен өндіру өнеркәсібі және карьерлерді қазу	726	21 661	536 315	Промышленность горнодобывающая промышленность и разработка карьеров
өңдеу өнеркәсібі	17 199	213 080	878 068	обрабатывающая промышленность
электрмен жабдықтау, газ, бу беру және ауа баптау	188	14 276	98 846	электроснабжение, подача газа, пара и воздушное кондиционирование

Жалғасы

Продолжение

	Белсенді ШОК субъектілерінің саны, бірлік	Жұмыспен қамтылғандар саны, адам	Өнім (тауарлар, қызмет көрсетулер) шығарылымы, млн. теңге	
	Количество активных субъектов МСП, единиц	Численность занятых, человек	Выпуск продукции (товаров и услуг), млн. тенге	
сумен жабдық- тау; кәріз жүйесі, қалдықтардың жиналуын және таратылуын				водоснабжение; канализационная система, контроль над сбором и распределением отходов
Бақылау	695	24 445	61 994	Строительство
Құрылыс	19 157	306 930	1 573 411	
Көтерме және бөлшек сауда; автомобильдерді және мотоциклдерді жөндеу	274 357	683 721	1 351 614	Оптовая и розничная торговля; ремонт автомобилей и мотоциклов
Көлік және қоймалау Ақпарат және байланыс	39 905	126 445	459 630	Транспорт и складирование
Тұру және тамақтану бойынша қызметтер	5 469	48 323	181 592	Информация и связь Услуги по проживанию и питанию
Қаржы жөнесақ- тандыру қызметі	14 820	68 375	116 770	Финансовая и стра- ховая деятельность
Жылжымайтын мүлікпен жасала- тын операциялар	523	4 114	131 585	Операции с недвижимым имуществом
Кәсіби, ғылыми және техникалық қызмет	29 474	116 679	218 184	Профессиональная, научная и техниче- ская деятельность
Әкімшілік және қосалқы қызмет көрсету сала- сындағы қызметтер	15 340	134 540	623 281	Деятельность в области админис- тративного и вспомогательного обслуживания
Білім беру	16 593	112 608	253 176	Образование
Денсаулық сақтау және әлеуметтік қызметтер	2 108	16 133	20 413	Здравоохранение и социальные услуги
Өнер, ойын-сауық және демалыс	3 309	15 936	19 577	Искусство, развле- чения и отдых
Өзге де қызметтер түрлерін ұсыну	3 045	38 977	67 234	Предоставление прочих видов услуг
Үй қызметшісін жалдайтын және өзі тұтыну үшін тауарлар мен қызметтер өндіретін үй шаруашы- лықтары қызметі	43 328	66 506	98 606	Деятельность до- машних хозяйств, нанимающих домашнюю прислугу и производящих товары и услуги для собственного потребления
	46	51	348	

1.6 Экономикалық қызмет түрлері бойынша ШОК кәсіпорындарының көрсеткіштері
Показатели деятельности предприятий МСП по видам экономической деятельности

	Саны, бірлік	Жұмыспен қамтылғандар саны, адам	Өнім (тауарлар, қызмет көрсетулер) шығарылымы, млн. теңге	
	Количество, единиц	Численность занятых, человек	Выпуск продукции (товаров и услуг), млн. теңге	
Барлығы	75 204	1 494 480	6 435 030	Всего
Ауыл, орман және балық шаруашылығы	4 628	132 577	238 768	Сельское, лесное и рыбное хозяйство
Өнеркәсіп	7 838	249 011	1 555 238	Промышленность
кен өндіру өнеркәсібі және карьерлерді қазу	656	21 599	536 064	горнодобывающая промышленность и разработка карьеров
өңдеу өнеркәсібі	6 653	189 491	859 002	обрабатывающая промышленность
электрмен жабдықтау, газ, бу беру және ауа баптау	94	13 904	98 292	электроснабжение, подача газа, пара и воздушное кондиционирование
сумен жабдықтау; кәріз жүйесі, қалдықтардың жиналуын және таратылуын бақылау	435	24 017	61 880	водоснабжение; канализационная система, контроль над сбором и распределением отходов
Құрылыс	13 205	297 952	1 557 158	Строительство
Көтерме және бөлшек сауда; автомобильдерді және мотоциклдерді жөндеу	26 033	277 165	1 124 937	Оптовая и розничная торговля; ремонт автомобилей и мотоциклов
Көлік және қоймалау	3 532	81 859	422 510	Транспорт и складирование
Ақпарат және байланыс	2 015	44 480	176 750	Информация и связь
Тұру және тамақтану бойынша қызметтер	1 146	30 988	94 653	Услуги по проживанию и питанию
Қаржы жәнесақтандыру қызметі	299	3 826	129 367	Финансовая и страховая деятельность
Жылжымайтын мүлікпен жасалатын операциялар	3 387	84 456	195 395	Операции с недвижимым имуществом
Кәсіби, ғылыми және техникалық қызмет	5 835	122 465	596 677	Профессиональная, научная и техническая деятельность
Әкімшілік және қосалқы қызмет көрсету саласындағы қызмет	3 904	96 434	233 784	Деятельность в области административного и вспомогательного обслуживания
Білім беру	883	14 631	18 953	Образование
Денсаулық сақтау және әлеуметтік қызметтер	1 111	12 101	14 438	Здравоохранение и социальные услуги
Өнер, ойын-сауық және демалыс	321	34 490	54 875	Искусство, развлечения и отдых
Өзге де қызметтер түрлерін ұсыну	1 067	12 045	21 527	Предоставление прочих видов услуг

1.7 Экономикалық қызмет түрлері бойынша жеке кәсіпкерлер көрсеткіштері
Показатели индивидуальных предпринимателей по видам экономической деятельности

	Саны, бірлік	Жұмыспен қамтылғандар саны, адам	Өнім (тауарлар, қызмет көрсетулер) шығарылымы, млн. теңге	
	Количество, единиц	Численность занятых, человек	Выпуск продукции (товаров и услуг), млн. теңге	
Барлығы	4 16 085	7 10 559	4 95 074	Всего
Ауыл, орман және балық шаруашылығы	379	59 663	691	Сельское, лесное и рыбное хозяйство
Өнеркәсіп	10 970	24 452	19 985	Промышленность
кен өндіру өнеркәсібі және карьерлерді қазу	70	62	250	горнодобывающая промышленность и разработка карьеров
өңдеу өнеркәсібі	10 546	23 589	19 066	обрабатывающая промышленность
электрмен жабдықтау, газ, бу беру және ауа баптау	94	372	554	электроснабжение, подача газа, пара и воздушное
сумен жабдықтау; көріз жүйесі, қалдықтардың жиналуын және таратылуын бақылау	260	428	114	кондиционирование водоснабжение; канализационная система, контроль над сбором и распределением отходов
Құрылыс	5 952	8 978	16 253	Строительство
Көтерме және бөлшек сауда; автомобильдерді және мотоциклдерді жөндеу	248 324	406 556	226 677	Оптовая и розничная торговля; ремонт автомобилей и мотоциклов
Көлік және қоймалау	36 373	44 586	37 121	Транспорт и складирование
Ақпарат және байланыс	3 454	3 843	4 842	Информация и связь
Туру және тамақтану бойынша қызметтер	13 674	37 387	22 117	Услуги по проживанию и питанию
Қаржы жөнесақтандыру қызметі	224	288	2 218	Финансовая и страховая деятельность
Жылжымайтын мүлікпен жасалатын операциялар	26 087	32 223	22 790	Операции с недвижимым имуществом
Кәсіби, ғылыми және техникалық қызмет	9 505	12 075	26 604	Профессиональная, научная и техническая деятельность
Әкімшілік және қосалқы қызмет көрсету саласындағы қызмет	12 689	16 174	19 392	Деятельность в области административного и вспомогательного обслуживания
Білім беру	1 225	1 502	1 460	Образование
Денсаулық сақтау және әлеуметтік қызметтер	2 198	3 835	5 138	Здравоохранение и социальные услуги
Өнер, ойын-сауық және демалыс	2 724	4 487	12 359	Искусство, развлечения и отдых
Өзге де қызметтер түрлерін ұсыну	42 261	54 461	77 079	Предоставление прочих видов услуг
Үй қызметшісін жалдайтын және өзі тұтыну үшін тауарлар мен қызметтер өндіретін үй шаруашылықтары қызметі	46	51	348	Деятельность домашних хозяйств, нанимающих домашнюю прислугу и производящих товары и услуги для собственного потребления

1.8 ШОК субъектілер қызметінің көрсеткіштер индекстері Индексы показателей деятельности субъектов МСП

	пайызбен			в процентах
	Белсенді ШОК субъектілерінің саны	Жұмыспен қамтылғандар саны	Өнім (тауарлар, қызмет көрсетулер) шығарылымы	
	Количество активных субъектов МСП	Численность занятых	Выпуск продукции (товаров и услуг)	
Қазақстан Республикасы	99,1	103,5	108,3	
Ақмола	99,3	98,9	94,0	
Ақтөбе	104,5	116,8	164,7	
Алматы	85,8	110,9	113,2	
Атырау	135,2	86,7	84,1	
Батыс Қазақстан	106,5	97,0	117,1	
Жамбыл	86,9	86,7	89,1	
Қарағанды	101,5	106,0	124,7	
Қостанай	93,2	96,9	112,6	
Қызылорда	111,0	101,3	113,1	
Маңғыстау	131,8	132,9	181,4	
Оңтүстік Қазақстан	92,5	111,1	128,8	
Павлодар	102,9	108,5	126,4	
Солтүстік Қазақстан	94,1	103,4	98,4	
Шығыс Қазақстан	86,0	99,3	112,9	
Астана қаласы	134,0	105,8	81,6	
Алматы қаласы	118,9	99,3	102,8	

1.9 ШОК кәсіпорындар көрсеткіштерінің индекстері Индексы показателей предприятий МСП

	пайызбен			в процентах
	Саны	Жұмыспен қамтылғандар саны	Өнім (тауарлар, қызмет көрсетулер) шығарылымы	
	Количество	Численность занятых	Выпуск продукции (товаров и услуг)	
Қазақстан Республикасы	109,4	124,4	109,3	
Ақмола	94,6	116,6	102,0	
Ақтөбе	112,3	139,6	178,0	
Алматы	117,5	151,5	122,6	
Атырау	104,8	108,7	81,7	
Батыс Қазақстан	102,7	123,8	116,6	
Жамбыл	93,8	103,6	86,6	
Қарағанды	107,5	119,1	130,1	
Қостанай	111,0	118,3	120,9	
Қызылорда	111,1	120,0	113,2	
Маңғыстау	94,5	161,3	186,5	
Оңтүстік Қазақстан	131,4	147,8	127,7	
Павлодар	103,4	145,4	141,6	
Солтүстік Қазақстан	109,2	117,5	103,6	
Шығыс Қазақстан	100,6	114,2	122,5	
Астана қаласы	104,5	126,3	79,4	
Алматы қаласы	116,3	114,2	101,5	

1.10 Жеке кәсіпкерлер көрсеткіштерінің индекстері Индексы показателей индивидуальных предпринимателей

пайызбен	в процентах		
	Саны	Жұмыспен қамтылғандар саны	Өнім (тауарлар, қызмет көрсетулер) шығарылымы
	Количество	Численность занятых	Выпуск продукции (товаров и услуг)
Қазақстан Республикасы	97,1	81,3	124,5
Ақмола	97,2	77,9	106,9
Ақтөбе	101,1	87,8	138,3
Алматы	71,6	98,1	91,5
Атырау	143,5	57,8	127,0
Батыс Қазақстан	108,4	68,1	144,5
Жамбыл	75,9	58,5	125,0
Қарағанды	100,5	91,4	124,7
Қостанай	89,3	75,8	128,3
Қызылорда	112,4	81,3	115,3
Маңғыстау	148,0	82,5	128,1
Оңтүстік Қазақстан	82,0	127,9	137,9
Павлодар	102,2	72,6	121,9
Солтүстік Қазақстан	90,2	87,2	118,8
Шығыс Қазақстан	83,1	87,7	107,8
Астана қаласы	143,5	71,4	145,2
Алматы қаласы	120,0	67,4	132,8

1.11 ШФҚ көрсеткіштер индекстері Индексы показателей КФХ

пайызбен	в процентах		
	Саны	Жұмыспен қамтылғандар саны	Өнім (тауарлар, қызмет көрсетулер) шығарылымы
	Количество	Численность занятых	Выпуск продукции (товаров и услуг)
Қазақстан Республикасы	100,1	91,3	80,3
Ақмола	114,4	93,7	32,2
Ақтөбе	113,4	92,2	73,2
Алматы	99,0	94,8	83,5
Атырау	106,9	100,0	94,2
Батыс Қазақстан	101,6	87,6	95,4
Жамбыл	100,3	97,8	89,9
Қарағанды	102,3	95,4	82,8
Қостанай	105,3	85,0	69,0
Қызылорда	97,1	51,1	108,2
Маңғыстау	87,3	64,3	117,2
Оңтүстік Қазақстан	100,5	89,4	131,8
Павлодар	107,7	91,6	53,6
Солтүстік Қазақстан	104,2	93,2	66,0
Шығыс Қазақстан	90,0	84,8	77,0
Астана қаласы	100,0	23,5	46,4
Алматы қаласы	85,7	39,8	39,3

**1.12 Экономикалық қызмет түрлері бойынша
ШОК субъектілер қызметінің көрсеткіштер индекстері
Индексы показателей деятельности субъектов МСП
по видам экономической деятельности**

пайызбен

в процентах

	Белсенді ШОК субъектілерінің саны	Жұмыспен қамтылғандар саны	Өнім (тауарлар, қызмет көрсетулер) шығарылымы	
	Количество активных субъектов МСП	Численность занятых	Выпуск продукции (товаров и услуг)	
Барлығы	99,1	103,5	108,3	Всего
Ауыл, орман және балық шаруашылығы	100,0	93,0	85,7	Сельское, лесное и рыбное хозяйство
Өнеркәсіп	113,3	103,5	116,0	Промышленность
кен өндіру өнеркәсібі және карьерлерді қазу	104,9	90,7	97,5	горнодобывающая промышленность и разработка карьеров
өңдеу өнеркәсібі	111,9	108,5	132,5	обрабатывающая промышленность
электрмен жабдықтау, газ, бу беру және ауа баптау	41,6	68,8	76,7	электроснабжение, подача газа, пара и воздушное кондиционирование
сумен жабдықтау; кәріз жүйесі, қалдықтардың жиналуын және таратылуын бақылау	811,0	104,8	364,9	водоснабжение; канализационная система, контроль над сбором и распределением отходов
Құрылыс	107,0	134,3	110,9	Строительство
Көтерме және бөлшек сауда; автомобильдерді және мотоциклдерді жөндеу	108,4	105,2	94,3	Оптовая и розничная торговля; ремонт автомобилей и мотоциклов
Көлік және қоймалау	88,4	93,1	121,0	Транспорт и складирование
Ақпарат және байланыс	80,5	109,3	213,1	Информация и связь
Тұру және тамақтану бойынша қызметтер	84,3	89,9	126,9	Услуги по проживанию и питанию
Қаржы жөнесақтандыру қызметі	124,5	107,3	39,4	Финансовая и страховая деятельность
Жылжымайтын мүлікпен жасалатын операциялар	351,0	97,9	160,3	Операции с недвижимым имуществом
Кәсіби, ғылыми және техникалық қызмет	51,5	115,7	140,6	Профессиональная, научная и техническая деятельность
Әкімшілік және қосалқы қызмет көрсету саласындағы қызмет	102,1	128,1	116,2	Деятельность в области административного и вспомогательного обслуживания
Білім беру	120,6	109,1	113,1	Образование
Денсаулық сақтау және әлеуметтік қызметтер	63,1	69,0	107,1	Здравоохранение и социальные услуги
Өнер, ойын-сауық және демалыс	21,1	106,4	242,8	Искусство, развлечения и отдых
Өзге де қызметтер түрлерін ұсыну	75,2	88,8	136,8	Предоставление прочих видов услуг
Үй қызметшісін жалдайтын және өзі тұтыну үшін тауарлар мен қызметтер өндіретін үй шаруашылықтары қызметі	4,6	3,0	52,9	Деятельность домашних хозяйств, нанимающих домашнюю прислугу и производящих товары и услуги для собственного потребления

**1.13 Экономикалық қызмет түрлері бойынша
ШОК кәсіпорындарының көрсеткіштер индекстері
Индексы показателей предприятий МСП по видам экономической
деятельности**

пайызбен

в процентах

	Саны	Жұмыспен қамтылғандар саны	Өнім (тауарлар, қызмет көрсетулер) шығарылымы
	Количество	Численность занятых	Выпуск продукции (товаров и услуг)
Барлығы	109,4	124,4	109,3
Ауыл, орман және балық шаруашылығы	103,3	99,4	94,9
Өнеркәсіп	97,8	105,0	115,4
кен өндіру өнеркәсібі және карьерлерді қазу	101,4	90,8	97,5
өңдеу өнеркәсібі	93,9	111,1	131,7
электрмен жабдықтау, газ, бу беру және ауа баптау	44,6	69,1	76,6
сүмен жабдықтау; кәріз жүйесі, қалдықтардың жиналуын және таратылуын бақылау	619,0	105,4	364,9
Құрылыс	117,1	142,9	110,9
Көтерме және бөлшек сауда; автомобильдерді және мотоциклдерді жөндеу	108,4	146,6	91,6
Көлік және қоймалау	89,4	117,2	119,6
Ақпарат және байланыс	315,2	129,5	217,6
Тұру және тамақтану бойынша қызметтер	121,5	121,8	124,4
Қаржы жөнесақтандыру қызметі	141,0	110,0	38,7
Жылжымайтын мүлікпен жасалатын операциялар	167,2	127,8	154,1
Кәсіби, ғылыми және техникалық қызмет	91,2	120,8	145,8
Әкімшілік және қосалқы қызмет көрсету саласындағы қызмет	111,4	141,8	117,3
Білім беру	106,3	107,0	109,9
Денсаулық сақтау және әлеуметтік қызметтер	88,4	103,2	100,8
Өнер, ойын-сауық және демалыс	138,4	110,8	319,5
Өзге де қызметтер түрлерін ұсыну	113,5	153,5	71,7
Всего			
Сельское, лесное и рыбное хозяйство			
Промышленность горнодобывающая промышленность и разработка карьеров			
обрабатывающая промышленность			
электроснабжение, подача газа, пара и воздушное кондиционирование			
водоснабжение; канализационная система, контроль над сбором и распределением отходов			
Строительство			
Оптовая и розничная торговля; ремонт автомобилей и мотоциклов			
Транспорт и складирование			
Информация и связь			
Услуги по проживанию и питанию			
Финансовая и страховая деятельность			
Операции с недвижимым имуществом			
Профессиональная, научная и техническая деятельность			
Деятельность в области административного и вспомогательного обслуживания			
Образование			
Здравоохранение и социальные услуги			
Искусство, развлечения и отдых			
Предоставление прочих видов услуг			

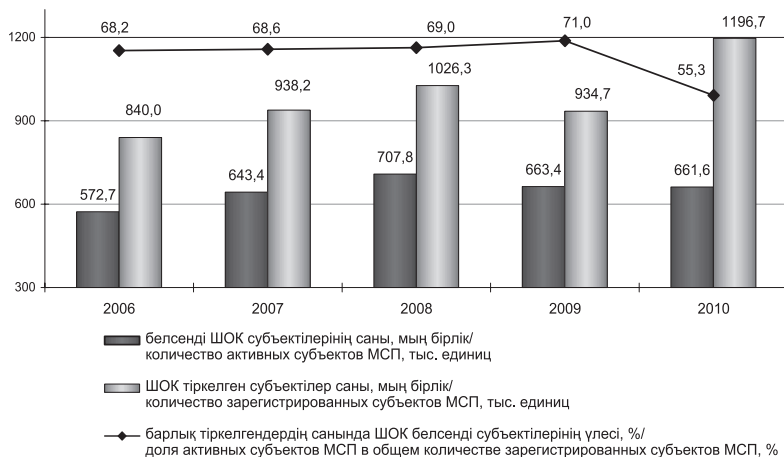
**1.14 Экономикалық қызмет түрлері бойынша жеке
кәсіпкерлер көрсеткіштерінің индекстері
Индексы показателей индивидуальных предпринимателей
по видам экономической деятельности**

пайызбен

в процентах

	Саны	Жұмыспен қамтылғандар саны	Өнім (тауарлар, қызмет көрсетулер) шығарылымы	
	Количество	Численность занятых	Выпуск продукции (товаров и услуг)	
Барлығы	97,1	81,3	124,5	Всего
Ауыл, орман және балық шаруашылығы өнеркәсіп	56,6	91,5	70,1	Сельское, лесное и рыбное хозяйство
кен өндіру өнеркәсібі және карьерлерді қазу	127,7	90,4	184,7	Промышленность горнодобывающая промышленность и разработка карьеров
өңдеу өнеркәсібі	155,6	70,5	458,6	обработка металлов давлением
электрмен жабдықтау, газ, бу беру және ауа баптау	127,2	91,4	186,0	электроснабжение, подача газа, пара и воздушное кондиционирование
сумен жабдықтау; көріз жүйесі, қалдықтардың жиналуын және таратылуын бақылау	38,9	59,8	114,4	водоснабжение; канализационная система, контроль над сбором и распределением отходов
Құрылыс	1 686,1	81,3	368,4	Строительство
Көтерме және бөлшек сауда; автомобильдерді және мотоциклдерді жөндеу	89,8	44,6	110,7	Оптовая и розничная торговля; ремонт автомобилей и мотоциклов
Көлік және қоймалау	108,4	88,3	110,9	Транспорт и складирование
Ақпарат және байланыс	88,4	67,6	139,5	Информация и связь
Тұру және тамақтану бойынша қызметтер	56,1	39,0	121,8	Услуги по проживанию и питанию
Қаржы жөнесақтандыру қызметі	82,2	73,8	139,0	Финансовая и страховая деятельность
Жылжымайтын мүлікпен жасалатын операциялар	107,7	80,7	10р	Операции с недвижимым имуществом
Кәсіби, ғылыми және техникалық қызмет	409,4	60,7	245,4	Профессиональная, научная и техническая деятельность
Әкімшілік және қосалқы қызмет көрсету саласындағы қызмет	40,7	81,3	78,1	Деятельность в области административного и вспомогательного обслуживания
Білім беру	99,6	81,3	104,4	Образование
Денсаулық сақтау және әлеуметтік қызметтер	133,6	134,6	180,1	Здравоохранение и социальные услуги
Өнер, ойын-сауық және демалыс	55,1	33,7	129,6	Искусство, развлечения и отдых
Өзге де қызметтер түрлерін ұсыну	19,2	81,3	117,5	Предоставление прочих видов услуг
Үй қызметшісін жалдайтын және өзі тұтыну үшін тауарлар мен қызметтер өндіретін үй шаруашылықтары қызметі	74,6	81,3	183,2	Деятельность домашних хозяйств, нанимающих домашнюю прислугу и производящих товары и услуги для собственного потребления
	4,6	3,0	52,9	

ШОК тіркелген субъектілердің барлық санындағы шағын және орта кәсіпкерліктегі белсенді субъектілерінің үлесі
Доля активных субъектов МСП в общем количестве зарегистрированных субъектов малого и среднего предпринимательства



1.15 ШОК тіркелген субъектілер саны
Количество зарегистрированных субъектов МСП

бірлік	единиц					
	Тіркелген шаруашылық жүргізуші субъектілер, барлығы	Тіркелген ШОК субъектілері				
		барлығы	соның ішінде			шаруа (фермер) қожалықтары
			ШОК кәсіпорындары	жеке кәсіпкерлер		
Зарегистрированные хозяйствующие субъекты, всего	Зарегистрированные субъекты МСП					
	всего	в том числе			крестьянские (фермерские) хозяйства	
		предприятия МСП	индивидуальные предприниматели			
Қазақстан						
Республикасы	1 266 933	1 196 725	216 860	793 514	186 351	
Ақмола	53 533	49 584	6 676	38 347	4 561	
Ақтөбе	45 348	42 203	8 668	29 000	4 535	
Алматы	138 052	132 769	10 445	72 210	50 114	
Атырау	46 675	44 451	6 676	35 918	1 857	
Батыс Қазақстан	37 335	34 841	4 454	26 378	4 009	
Жамбыл	56 986	53 630	5 231	32 113	16 286	
Қарағанды	82 166	76 931	14 723	55 434	6 774	
Қостанай	66 867	62 846	7 601	49 550	5 695	
Қызылорда	34 294	31 817	4 350	25 550	1 917	
Маңғыстау	40 198	38 200	7 335	29 826	1 039	
Оңтүстік Қазақстан	205 316	198 529	19 488	111 003	68 038	
Павлодар	50 467	47 179	8 474	34 943	3 762	
Солтүстік Қазақстан	36 413	32 749	4 935	24 511	3 303	
Шығыс Қазақстан	109 564	103 945	12 711	76 850	14 384	
Астана қаласы	81 687	77 389	26 194	51 180	15	
Алматы қаласы	182 032	169 662	68 899	100 701	62	

1.16 ШОК экономикалық қызмет түрлері бойынша тіркелген субъектілер саны
Количество зарегистрированных субъектов МСП
по видам экономической деятельности

	Тіркелген шаруашылық жүргізуші субъектілер, барлығы	Тіркелген ШОК субъектілері				единиц
		барлығы	соның ішінде			
			ШОК кәсіпорындары	жеке кәсіпкерлер	шаруа (фермер) қожалықтары	
			Зарегистрированные субъекты МСП			
Зарегистрированные хозяйствующие субъекты, всего	в том числе					
	всего	предприятия МСП	индивидуальные предприниматели	крестьянские (фермерские) хозяйства		
Барлығы	1 266 933	1 196 725	216 860	793 514	186 351	Всего
Ауыл, орман және балық шаруашылығы	199 961	198 559	11 222	986	186 351	Сельское, лесное и рыбное хозяйство
Өнеркәсіп кен өндіру өнеркәсібі және карьерлерді қазу	41 697	38 848	19 318	19 530		Промышленность горнодобывающая промышленность и разработка карьеров
өндеу өнеркәсібі	2 132	1 847	1 694	153		обрабатывающая промышленность
электрмен жабдықтау, газ, бу беру және ауа баптау	36 151	35 108	16 350	18 758		электроэнергетика, подача газа, пара и воздушное кондиционирование
сумен жабдықтау; кәріз жүйесі, қалдықтардың жиналуын және таратылуын бақылау	1 208	301	143	158		водоснабжение; канализационная система, контроль над сбором и распределением отходов
Құрылыс	2 206	1 592	1 131	461		Строительство
Көтерме және бөлшек сауда; автомобильдерді және мотоциклдерді жөндеу	50 355	49 529	37 784	11 745		Оптовая и розничная торговля; ремонт автомобилей и мотоциклов
Көлік және қоймалау	555 751	551 693	87 132	464 561		Транспорт и складирование
Ақпарат және байланыс	98 749	97 822	8 824	88 998		Информация и связь
Тұру және тамақтану бойынша қызметтер	12 365	11 833	5 611	6 222		Услуги по проживанию и питанию
Қаржы жәнесақтандыру қызметі	27 752	27 615	2 902	24 713		Финансовая и страховая деятельность
Жылжымайтын мүлікпен жасалатын операциялар	7 293	991	364	627		Операции с недвижимым имуществом
	55 708	48 327	6 755	41 572		

Жалғасы

Продолжение

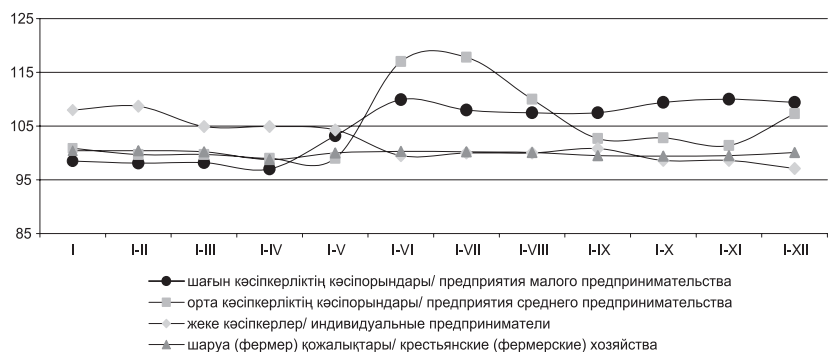
Тіркелген шаруашылық жүргізуші субъектілер, барлығы Зарегистрированные хозяйствующие субъекты, всего	Тіркелген ШОК субъектілері				
	барлығы	соның ішінде			
		ШОК кәсіпорындары	жеке кәсіпкерлер	шаруа (фермер) қожалықтары	
	Зарегистрированные субъекты МСП				
всего	предприятия МСП	индивидуальные предприниматели	крестьянские (фермерские) хозяйства		
Кәсіби, ғылыми және техникалық қызмет	39 981	37 196	18 674	18 522	Профессиональная, научная и техническая деятельность
Әкімшілік және қосалқы қызмет көрсету саласындағы қызмет	34 339	33 531	9 629	23 902	Деятельность в области административного и вспомогательного обслуживания
Мемлекеттік басқару және қоғамдық саласындағы қызметтер; міндетті әлеуметтік қамтамасыз ету бойынша қызметтер	9 424	-	-	-	Государственное управление и оборона; обязательное социальное обеспечение
Білім беру	17 516	4 344	2 305	2 039	Образование
Денсаулық сақтау және әлеуметтік қызметтер	8 590	5 867	2 591	3 276	Здравоохранение и социальные услуги
Өнер, ойын-сауық және демалыс	10 121	7 350	1 387	5 963	Искусство, развлечения и отдых
Өзге де қызметтер түрлерін ұсыну	97 242	83 133	2 362	80 771	Предоставление прочих видов услуг
Үй қызметшісін жалдайтын және өзі тұтыну үшін тауарлар мен қызметтер өндіретін үй шаруашылықтары қызметі	87	87	-	87	Деятельность домашних хозяйств, нанимающих домашнюю прислугу и производящих товары и услуги для собственного потребления
Аумақтан тыс ұйымдар мен органдардың қызметтері	2	-	-	-	Деятельность экстерриториальных организаций

1.17 ШОК белсенді субъектілерінің саны Количество активных субъектов МСП

Бірлік	единиц				
	Шаруашылық жүргізуші белсенді субъектілер, барлығы	ШОК белсенді субъектілері			
		барлығы	соның ішінде		
			ШОК кәсіпорындары	жеке кәсіпкерлер	шаруа (фермер) қожалықтары
Активные хозяйствующие субъекты, всего	активные субъекты МСП				
	всего	в том числе			
		предприятия МСП	индивидуальные предприниматели	крестьянские (фермерские) хозяйства	
Қазақстан Республикасы	702 266	661 598	75 204	416 085	170 309
Ақмола	29 255	26 704	2 346	20 066	4 292
Ақтөбе	26 097	24 091	3 461	16 479	4 151
Алматы	96 038	92 705	5 213	39 530	47 962
Атырау	26 149	24 861	2 610	20 625	1 626
Батыс Қазақстан	22 172	20 302	2 179	14 517	3 606
Жамбыл	34 020	31 938	1 610	14 936	15 392
Қарағанды	48 258	44 748	5 640	33 104	6 004
Қостанай	36 601	33 850	3 106	25 454	5 290
Қызылорда	17 929	16 227	2 036	13 048	1 143
Маңғыстау	23 401	21 967	3 983	17 333	651
Оңтүстік Қазақстан	117 386	113 770	4 983	49 193	59 594
Павлодар	27 175	25 041	2 837	19 127	3 077
Солтүстік Қазақстан	22 163	19 797	2 179	14 334	3 284
Шығыс Қазақстан	62 889	59 405	5 413	39 763	14 229
Астана қаласы	36 851	35 081	6 650	28 429	2
Алматы қаласы	75 882	71 111	20 958	50 147	6

2010 жылғы ШОК белсенді жұмыс істейтін субъектілері сандарының өзгеруі Изменение количества активных субъектов МСП в 2010 году

өткен жылғы тиісті кезеңге пайызбен в процентах к соответствующему периоду предыдущего года



**1.18 Экономикалық қызмет түрлері бойынша ШОК белсенді субъектілер саны
Количество активных субъектов МСП по видам экономической деятельности**

	ШОК белсенді субъектілері					барлығы	единиц
	Шаруашылық жүргізуші белсенді субъектілер, барлығы	соның ішінде			барлығы		
		ШОК кәсіпорындары	жеке кәсіпкерлер	шаруа (фермер) қожалықтары			
	Активные хозяйствующие субъекты, всего	активные субъекты МСП					
предприятия МСП		индивидуальные предприниматели	крестьянские (фермерские) хозяйства				
Барлығы	702 266	661 598	75 204	416 085	170 309	Всего	
Ауыл, орман және балық шаруашылығы	175 971	175 316	4 628	379	170 309	Сельское, лесное и рыбное хозяйство	
Өнеркәсіп	20 326	18 808	7 838	10 970		Промышленность	
кен өндіру өнеркәсібі және карьерлерді қазу	893	726	656	70		горнодобывающая промышленность и разра-ботка карьеров	
өңдеу өнеркәсібі	17 757	17 199	6 653	10 546		обрабатывающая промышленность	
электрмен жабдықтау, газ, бу беру және ауа баптау	569	188	94	94		электроснаб-жение, подача газа, пара и воздушное кон-диционирование	
сумен жабдықтау; кәріз жүйесі, қалдықтардың жиналуын және таратылуын бақылау	1 107	695	435	260		водоснабжение; канализационная система, контроль над сбором и распределением отходов	
Құрылыс	19 653	19 157	13 205	5 952		Строительство	
Көтерме және бөлшек сауда; автомобильдерді және мотоциклдерді жөндеу	275 934	274 357	26 033	248 324		Оптовая и розничная торговля; ремонт автомобилей и мотоциклов	
Көлік және қоймалау	40 374	39 905	3 532	36 373		Транспорт и складирование	
Ақпарат және байланыс	5 755	5 469	2 015	3 454		Информация и связь	
Тұру және тамақтану бойынша қызметтер	14 900	14 820	1 146	13 674		Услуги по проживанию и питанию	
Қаржы жөне сақтандыру қызметі	2 998	523	299	224		Финансовая и страховая деятельность	
Жылжымайтын мүлікпен жасалатын операциялар	32 883	29 474	3 387	26 087		Операции с недвижимым имуществом	

Жалғасы

Продолжение

	Шаруашылық жүргізуші белсенді субъектілер, барлығы	ШОК белсенді субъектілері				
		барлығы	соның ішінде			
			ШОК кәсіпорындары	жеке кәсіпкерлер	шаруа (фермер) қожалықтары	
			активные субъекты МСП			
Активные хозяйствующие субъекты, всего	всего	в том числе				
		предприятия МСП	индивидуальные предприниматели	крестьянские (фермерские) хозяйства		
Кәсіби, ғылыми және техникалық қызмет	16 591	15 340	5 835	9 505	Профессиональная, научная и техническая деятельность	
Әкімшілік және қосалқы қызмет көрсету саласындағы қызмет	16 955	16 593	3 904	12 689	Деятельность в области административного и вспомогательного обслуживания	
Мемлекеттік басқару және қоғам саласындағы қызметтер; міндетті әлеуметтік қамтамасыз ету бойынша қызметтер	8 358	-	-	-	Государственное управление и оборона; обязательное социальное обеспечение	
Білім беру	13 808	2 108	883	1 225	Образование	
Денсаулық сақтау және әлеуметтік қызметтер	5 178	3 309	1 111	2 198	Здравоохранение и социальные услуги	
Өнер, ойын-сауық және демалыс	4 632	3 045	321	2 724	Искусство, развлечения и отдых	
Өзге де қызметтер түрлерін ұсыну	47 902	43 328	1 067	42 261	Предоставление прочих видов услуг	
Үй қызметшісін жалдайтын және өзі тұтыну үшін тауарлар мен қызметтер өндіретін үй шаруашылықтары қызметі	46	46	-	46	Деятельность домашних хозяйств, нанимающих домашнюю прислугу и производящих товары и услуги для собственного потребления	
Аумақтан тыс ұйымдар мен органдардың қызметтері	2	-	-	-	Деятельность экстерриториальных организаций	

1.19 Тіркелген шаруашылық жүргізуші субъектілердің жалпы санындағы тіркелген ШОК субъектілерінің үлесі

Доля зарегистрированных субъектов МСП в общем количестве зарегистрированных хозяйствующих субъектов

пайызбен в процентах

	Барлығы	соның ішінде		
		ШОК кәсіпорындары	жеке кәсіпкерлер	шаруа (фермер) қожалықтары
	Всего	в том числе		
		предприятия МСП	индивидуальные предприниматели	крестьянские (фермерские) хозяйства
Қазақстан Республикасы	94,5	17,1	62,6	14,7
Ақмола	92,6	12,5	71,6	8,5
Ақтөбе	93,1	19,1	63,9	10,0
Алматы	96,2	7,6	52,3	36,3
Атырау	95,2	14,3	77,0	4,0
Батыс Қазақстан	93,3	11,9	70,7	10,7
Жамбыл	94,1	9,2	56,4	28,6
Қарағанды	93,6	17,9	67,5	8,2
Қостанай	94,0	11,4	74,1	8,5
Қызылорда	92,8	12,7	74,5	5,6
Маңғыстау	95,0	18,2	74,2	2,6
Оңтүстік Қазақстан	96,7	9,5	54,1	33,1
Павлодар	93,5	16,8	69,2	7,5
Солтүстік Қазақстан	89,9	13,6	67,3	9,1
Шығыс Қазақстан	94,9	11,6	70,1	13,1
Астана қаласы	94,7	32,1	62,7	0,0
Алматы қаласы	93,2	37,8	55,3	0,0

1.20 Белсенді шаруашылық жүргізуші субъектілердің жалпы санындағы ШОК белсенді субъектілерінің үлесі

Доля активных субъектов МСП в общем количестве активных хозяйствующих субъектов

пайызбен в процентах

	Барлығы	соның ішінде		
		ШОК кәсіпорындары	жеке кәсіпкерлер	шаруа (фермер) қожалықтары
	Всего	в том числе		
		предприятия МСП	индивидуальные предприниматели	крестьянские (фермерские) хозяйства
Қазақстан Республикасы	94,2	10,7	59,2	24,3
Ақмола	91,3	8,0	68,6	14,7
Ақтөбе	92,3	13,3	63,1	15,9
Алматы	96,5	5,4	41,2	49,9
Атырау	95,1	10,0	78,9	6,2
Батыс Қазақстан	91,6	9,8	65,5	16,3
Жамбыл	93,9	4,7	43,9	45,2
Қарағанды	92,7	11,7	68,6	12,4
Қостанай	92,5	8,5	69,5	14,5
Қызылорда	90,5	11,4	72,8	6,4
Маңғыстау	93,9	17,0	74,1	2,8
Оңтүстік Қазақстан	96,9	4,2	41,9	50,8
Павлодар	92,1	10,4	70,4	11,3
Солтүстік Қазақстан	89,3	9,8	64,7	14,8
Шығыс Қазақстан	94,5	8,6	63,2	22,6
Астана қаласы	95,2	18,0	77,1	0,0
Алматы қаласы	93,7	27,6	66,1	0,0

1.21 Экономикалық қызмет түрлері бойынша тіркелген шаруашылық жүргізуші субъектілердің жалпы санындағы ШОК тіркелген субъектілерінің үлесі

Доля зарегистрированных субъектов МСП в общем количестве зарегистрированных хозяйствующих субъектов по видам экономической деятельности

пайызбен

в процентах

	Барлығы	соның ішінде			
		ШОК кәсіпорындары	жеке кәсіпкерлер	шаруа (фермер) қожалықтары	
	Всего	в том числе			
		предпри-тия МСП	индиви-дуальные предприниматели	крестьянские (фермерские) хозяйства	
Барлығы	94,5	17,1	62,6	14,7	Всего
Ауыл, орман және балық шаруашылығы	99,3	5,6	0,5	93,2	Сельское, лесное и рыбное хозяйство
Өнеркәсіп	93,2	46,3	46,8		Промышленность
кен өндіру өнеркәсібі және карьерлерді қазу	86,6	79,5	7,2		горнодобывающая промышленность и разработка карьеров
өңдеу өнеркәсібі	97,1	45,2	51,9		обрабатывающая промышленность
электрмен жабдықтау, газ, бу беру және ауа баптау	24,9	11,8	13,1		электроснабжение, подача газа, пара и воздушное кондиционирование
сумен жабдықтау; кәріз жүйесі, қалдықтардың жиналуын және таратылуын бақылау	72,2	51,3	20,9		водоснабжение; канализационная система, контроль над сбором и распределением отходов
Құрылыс	98,4	75,0	23,3		Строительство
Көтерме және бөлшек сауда; автомобильдерді және мотоциклдерді жөндеу	99,3	15,7	83,6		Оптовая и розничная торговля; ремонт автомобилей и мотоциклов
Көлік және қоймалау	99,1	8,9	90,1		Транспорт и складирование
Ақпарат және байланыс	95,7	45,4	50,3		Информация и связь
Тұру және тамақтану бойынша қызметтер	99,5	10,5	89,0		Услуги по проживанию и питанию
Қаржы жәнесақтандыру қызметі	13,6	5,0	8,6		Финансовая и страховая деятельность
Жылжымайтын мүлікпен жасалатын операциялар	86,8	12,1	74,6		Операции с недвижимым имуществом
Кәсіби, ғылыми және техникалық қызмет	93,0	46,7	46,3		Профессиональная, научная и техническая деятельность
Әкімшілік және қосалқы қызмет көрсету саласындағы қызмет	97,6	28,0	69,6		Деятельность в области административного и вспомогательного обслуживания
Білім беру	24,8	13,2	11,6		Образование

Жалғасы

Продолжение

	Барлығы	соның ішінде			
		ШОК кәсіпорындары	жеке кәсіпкерлер	шаруа (фермер) қожалықтары	
Всего		в том числе			
		предприятия МСП	индивидуальные предприниматели	крестьянские (фермерские) хозяйства	
Денсаулық сақтау және әлеуметтік қызметтер	68,3	30,2	38,1		Здравоохранение и социальные услуги
Өнер, ойын-сауық және демалыс	72,6	13,7	58,9		Искусство, развлечения и отдых
Өзге де қызметтер түрлерін ұсыну	85,5	2,4	83,1		Предоставление прочих видов услуг
Үй қызметшісін жалдайтын және өзі тұтыну үшін тауарлар мен қызметтер өндіретін үй шаруашылықтары қызметі	100,0	-	100,0		Деятельность домашних хозяйств, нанимающих домашнюю прислугу и производящих товары и услуги для собственного потребления

1.22 Экономикалық қызмет түрлері бойынша белсенді шаруашылық жүргізуші субъектілердің жалпы санындағы ШОК белсенді субъектілерінің үлесі

Доля активных субъектов МСП в общем количестве активных хозяйствующих субъектов по видам экономической деятельности

пайызбен

в процентах

	Барлығы	соның ішінде			
		ШОК кәсіпорындары	жеке кәсіпкерлер	шаруа (фермер) қожалықтары	
Всего		в том числе			
		предприятия МСП	индивидуальные предприниматели	крестьянские (фермерские) хозяйства	
Барлығы	94,2	10,7	59,2	24,3	Всего
Ауыл, орман және балық шаруашылығы	99,6	2,6	0,2	96,8	Сельское, лесное и рыбное хозяйство
Өнеркәсіп	92,5	38,6	54,0		Промышленность
кен өндіру өнеркәсібі және карьерлерді қазу	81,3	73,5	7,8		горнодобывающая промышленность и разработка карьеров
өңдеу өнеркәсібі	96,9	37,5	59,4		обрабатывающая промышленность
электрмен жабдықтау, газ, бу беру және ауа баптау	33,0	16,5	16,5		электроснабжение, подача газа, пара и воздушное
сумен жабдықтау; кәріз жүйесі, қалдықтардың жиналуын және таратылуын бақылау	62,8	39,3	23,5		кондиционирование водоснабжение; канализационная система, контроль над сбором и распределением отходов

Жалғасы

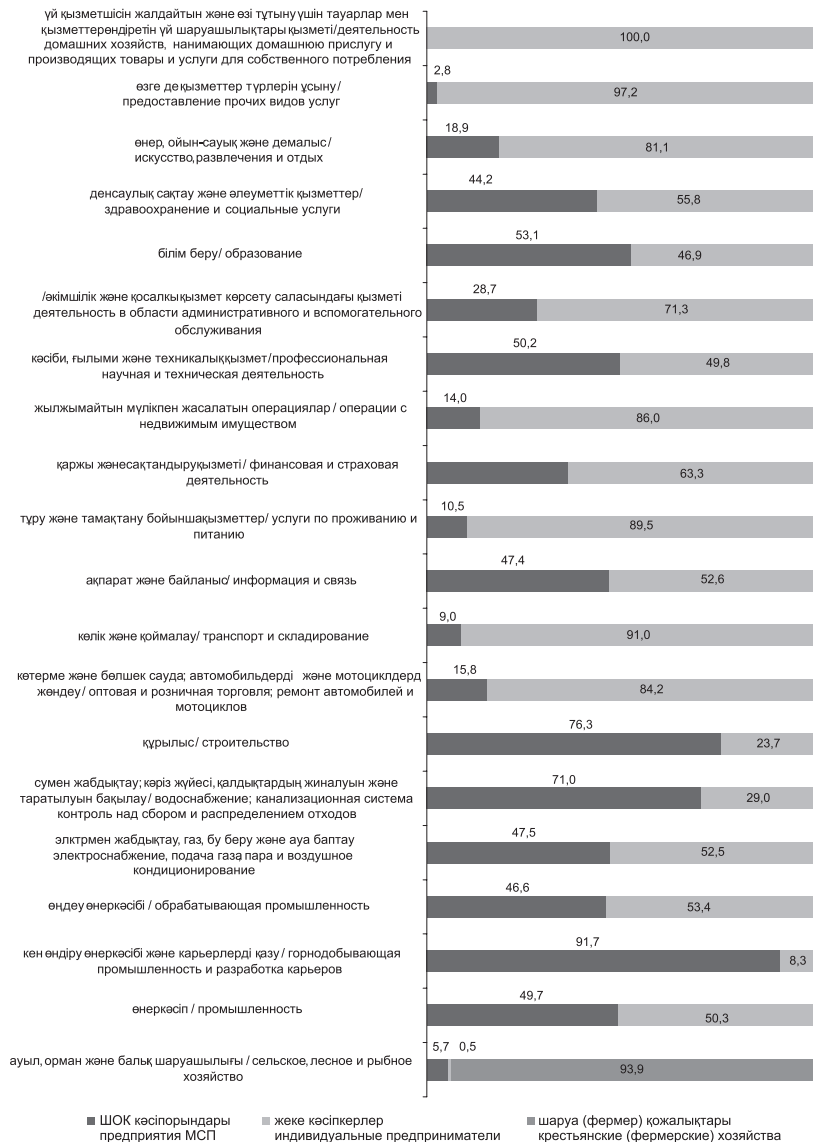
Продолжение

	Барлығы	соның ішінде			
		ШОК кәсіпорындары	жеке кәсіпкерлер	шаруа (фермер) қожалықтары	
		в том числе			
Всего	предприятия МСП	индивидуальные предприниматели	крестьянские (фермерские) хозяйства		
Құрылыс	97,5	67,2	30,3	Строительство	
Көтерме және бөлшек сауда; автомобильдерді және мотоциклдерді жөндеу	99,4	9,4	90,0	Оптовая и розничная торговля; ремонт автомобилей и мотоциклов	
Көлік және қоймалау	98,8	8,7	90,1	Транспорт и складирование	
Ақпарат және байланыс	95,0	35,0	60,0	Информация и связь	
Тұру және тамақтану бойынша қызметтер	99,5	7,7	91,8	Услуги по проживанию и питанию	
Қаржы жәнсақтандыру қызметі	17,4	10,0	7,5	Финансовая и страховая деятельность	
Жылжымайтын мүлікпен жасалатын операциялар	89,6	10,3	79,3	Операции с недвижимым имуществом	
Кәсіби, ғылыми және техникалық қызмет	92,5	35,2	57,3	Профессиональная, научная и техническая деятельность	
Әкімшілік және қосалқы қызмет көрсету саласындағы қызмет	97,9	23,0	74,8	Деятельность в области административного и вспомогательного обслуживания	
Білім беру	15,3	6,4	8,9	Образование	
Денсаулық сақтау және әлеуметтік қызметтер	63,9	21,5	42,4	Здравоохранение и социальные услуги	
Өнер, ойын-сауық және демалыс	65,7	6,9	58,8	Искусство, развлечения и отдых	
Өзге де қызметтер түрлерін ұсыну	90,5	2,2	88,2	Предоставление прочих видов услуг	
Үй қызметшісін жалдайтын және өзі тұтыну үшін тауарлар мен қызметтер өндіретін үй шаруашылықтары қызметі	100,0	-	100,0	Деятельность домашних хозяйств, нанимающих домашнюю прислугу и производящих товары и услуги для собственного потребления	

Тіркелген ШОК субъектілерінің құрылымы Структура зарегистрированных субъектов МСП

пайызбен

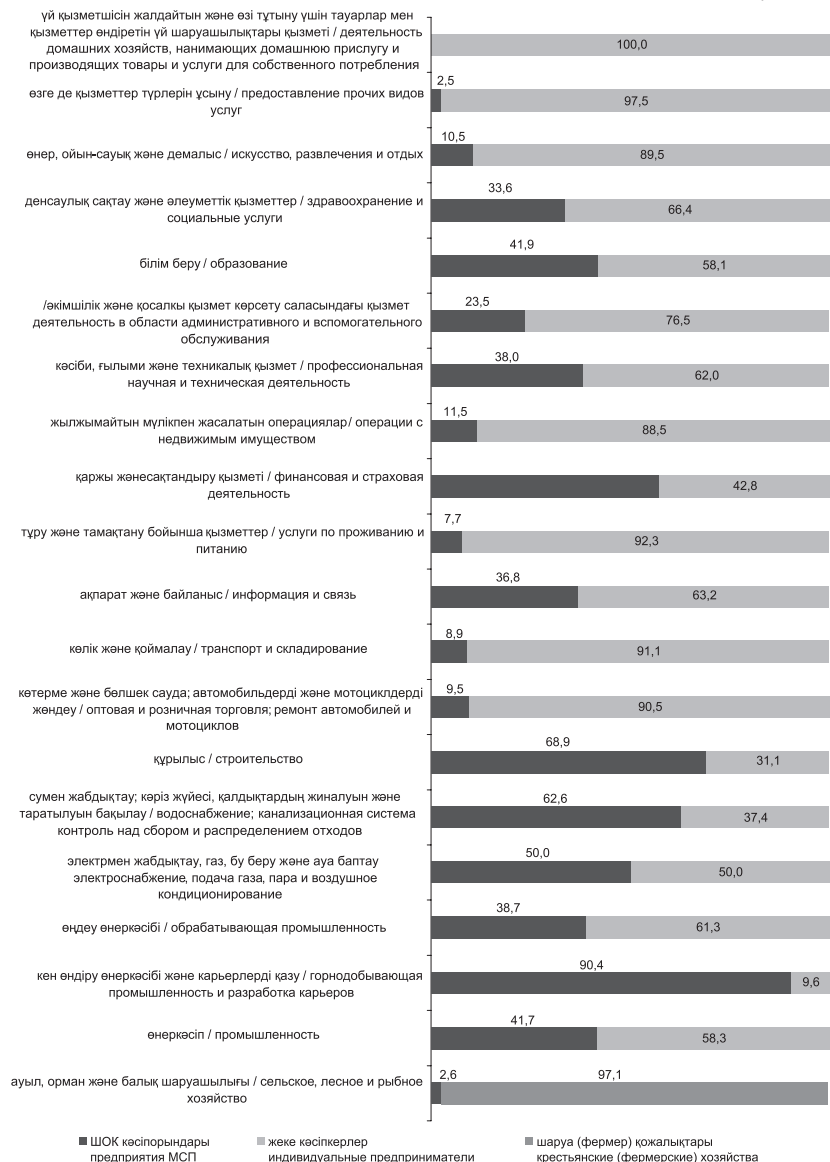
в процентах



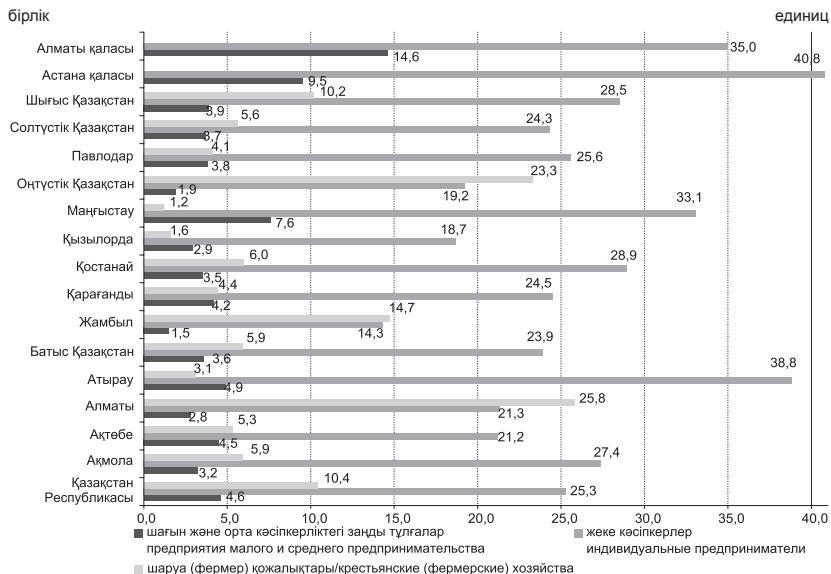
ШОК белсенді субъектілерінің құрылымы Структура активных субъектов МСП

пайызбен

в процентах



2010 жылы Қазақстан өңірлері бойынша жұмыс істеп тұрған субъектілер саны 1000 тұрғынға шаққанда
Количество действующих субъектов на 1000 жителей по регионам Казахстана в 2010 году



1.23 ШОК жұмыспен қамтылғандар саны
Численность занятых МСП

	Жұмыспен қамтылғандар саны, барлығы	ШОК жұмыспен қамтылған субъектілер саны			
		барлығы	соның ішінде		
			ШОК кәсіпорындарында	жеке кәсіпкерлерде	шаруа (фермер) қожалықтарында
		Численность занятых, всего	численность занятых субъектов МСП		
всего	на предприятиях МСП		в индивидуальном предпринимательстве	в крестьянских (фермерских) хозяйствах	
Қазақстан Республикасы	8 114 165	2 630 580	1 494 480	710 559	425 541
Ақмола	413 265	120 812	71 505	37 677	11 630
Ақтөбе	378 541	112 502	73 968	28 384	10 150
Алматы	843 010	294 764	108 561	66 812	119 391
Атырау	256 148	81 939	55 092	23 179	3 668
Батыс Қазақстан	315 644	93 814	57 412	27 071	9 331
Жамбыл	551 336	118 975	43 031	26 250	49 694
Қарағанды	704 311	200 057	114 885	63 719	21 453
Қостанай	512 627	146 407	85 299	50 238	10 870
Қызылорда	298 728	65 818	45 692	17 215	2 911
Маңғыстау	205 249	91 020	71 251	18 639	1 130

Жалғасы

Продолжение

	Жұмыспен қамтылғандар саны, барлығы	ШОК жұмыспен қамтылған субъектілер саны			
		барлығы	соның ішінде		
			ШОК кәсіпорындарында	жеке кәсіпкерлерде	шаруа (фермер) қожалықтарында
Численность занятых, всего	всего	численность занятых субъектов МСП			
		в том числе			
		на предприятиях МСП	в индивидуальном предпринимательстве	в крестьянских (фермерских) хозяйствах	
Оңтүстік Қазақстан	1 091 673	316 121	100 878	73 055	142 188
Павлодар	415 932	129 353	82 278	39 500	7 575
Солтүстік Қазақстан	358 093	106 350	62 513	36 306	7 531
Шығыс Қазақстан	726 069	235 607	122 686	84 959	27 962
Астана қаласы	366 660	153 036	114 307	38 725	4
Алматы қаласы	676 879	364 006	285 122	78 831	53

1.24 Экономикалық қызмет түрлері бойынша ШОК жұмыспен қамтылғандар саны
Численность занятых МСП по видам экономической деятельности

адам

человек

	Жұмыспен қамтылғандар саны, барлығы	ШОК жұмыспен қамтылған субъектілер саны			
		барлығы	соның ішінде		
			ШОК кәсіпорындарында	жеке кәсіпкерлерде	шаруа (фермер) қожалықтарында
Численность занятых, всего	всего	численность занятых субъектов МСП			
		в том числе			
		на предприятиях МСП	в индивидуальном предпринимательстве	в крестьянских (фермерских) хозяйствах	
Барлығы	8 114 165	2 630 580	1 494 480	710 559	425 541
Ауыл, орман және балық шаруашылығы	2 294 932	617 781	132 577	59 663	425 541
Өнеркәсіп	948 775	273 463	249 011	24 452	
кен өндіру өнеркәсібі және карьерлерді қазу	193 731	21 661	21 599	62	
өңдеу өнеркәсібі электрмен жабдықтау, газ, бу беру және ауа баптау	565 562	213 080	189 491	23 589	
сүмен жабдықтау; кәріз жүйесі, қалдықтардың жиналуын және таратылуын бақылау	132 073	14 276	13 904	372	
Құрылыс	57 409	24 445	24 017	428	
	569 815	306 930	297 952	8 978	
Всего					Сельское, лесное и рыбное хозяйство Промышленность горнодобывающая промышленность и разработка карьеров обрабатывающая промышленность электроснабжение, подача газа, пара и воздушное кондиционирование водоснабжение; канализационная система, контроль над сбором и распределением отходов Строительство

Жалғасы

Продолжение

	ШОК жұмыспен қамтылған субъектілер саны					
	Жұмыспен қамтылғандар саны, барлығы	барлығы	соның ішінде			
			ШОК кәсіпорындарында	жеке кәсіпкерлерде		шаруа (фермер) қожалықтарында
Численность занятых, всего	численность занятых субъектов МСП					
	всего	в том числе				
		на предприятиях МСП	в индивидуальном предпринимательстве	в крестьянских (фермерских) хозяйствах		
Кетерме және бөлшек сауда; автомобильдерді және мотоциклдерді жөндеу	1 224 181	683 721	277 165	406 556	Оптовая и розничная торговля; ремонт автомобилей и мотоциклов	
Көлік және қоймалау	511 824	126 445	81 859	44 586	Транспорт и складирование	
Ақпарат және байланыс	109 277	48 323	44 480	3 843	Информация и связь	
Тұру және тамақтану бойынша қызметтер	105 106	68 375	30 988	37 387	Услуги по проживанию и питанию	
Қаржы жөне сақтандыру қызметі	104 708	4 114	3 826	288	Финансовая и страховая деятельность	
Жылжымайтын мүлікпен жасалатын операциялар	139 017	116 679	84 456	32 223	Операции с недвижимым имуществом	
Кәсіби, ғылыми және техникалық қызмет	149 285	134 540	122 465	12 075	Профессиональная, научная и техническая деятельность	
Әкімшілік және қосалқы қызмет көрсету саласындағы қызмет	167 382	112 608	96 434	16 174	Деятельность в области административного и вспомогательного обслуживания	
Мемлекеттік басқару және қорғаныс саласындағы қызметтер; міндетті әлеуметтік қамтамасыз ету бойынша қызметтер	376 518	-	-	-	Государственное управление и оборона; обязательное социальное обеспечение	
Білім беру	816 226	16 133	14 631	1 502	Образование	
Денсаулық сақтау және әлеуметтік қызметтер	370 203	15 936	12 101	3 835	Здравоохранение и социальные услуги	
Өнер, ойын-сауық және демалыс	90 087	38 977	34 490	4 487	Искусство, развлечения и отдых	
Өзге де қызметтер түрлерін ұсыну	114 207	66 506	12 045	54 461	Предоставление прочих видов услуг	
Үй қызметшісін жалдайтын және өзі тұтыну үшін тауарлар мен қызметтер өндіретін үй шаруашылықтары қызметі	22 547	51	-	51	Деятельность домашних хозяйств, нанимающих домашнюю прислугу и производящих товары и услуги для собственного потребления	

1.25 Жұмыспен қамтылғандардың жалпы санындағы ШОК саласында жұмыспен қамтылғандардың үлесі Доля занятых в сфере МСП в общей численности занятых

	Барлық ШОК субъектілері	соның ішінде			в процентах
		ШОК кәсіпорындары	жеке кәсіпкерлер	шаруа (фермер) қожалықтары	
		в том числе			
		Все субъекты МСП	предприятия МСП	индивидуальные предприниматели	
Қазақстан Республикасы	32,4	18,4	8,8	5,2	
Ақмола	29,2	17,3	9,1	2,8	
Ақтөбе	29,7	19,5	7,5	2,7	
Алматы	35,0	12,9	7,9	14,2	
Атырау	32,0	21,5	9,0	1,4	
Батыс Қазақстан	29,7	18,2	8,6	3,0	
Жамбыл	21,6	7,8	4,8	9,0	
Қарағанды	28,4	16,3	9,0	3,0	
Қостанай	28,6	16,6	9,8	2,1	
Қызылорда	22,0	15,3	5,8	1,0	
Маңғыстау	44,3	34,7	9,1	0,6	
Оңтүстік Қазақстан	29,0	9,2	6,7	13,0	
Павлодар	31,1	19,8	9,5	1,8	
Солтүстік Қазақстан	29,7	17,5	10,1	2,1	
Шығыс Қазақстан	32,4	16,9	11,7	3,9	
Астана қаласы	41,7	31,2	10,6	0,0	
Алматы қаласы	53,8	42,1	11,6	0,0	

1.26 Экономикалық қызмет түрлері бойынша жұмыспен қамтылғандардың жалпы санындағы ШОК саласында жұмыспен қамтылғандардың үлесі Доля занятых в сфере МСП в общей численности занятых по видам экономической деятельности

	Барлық ШОК субъектілері	соның ішінде			в процента
		ШОК кәсіпорындары	жеке кәсіпкерлер	шаруа (фермер) қожалықтары	
		в том числе			
		Все субъекты МСП	предприятия МСП	индивидуальные предприниматели	
Барлығы	32,4	18,4	8,8	5,2	Всего
Ауыл, орман және балық шаруашылығы	26,9	5,8	2,6	18,5	Сельское, лесное и рыбное хозяйство
Өнеркәсіп кен өндіру өнеркәсібі және карьерлерді қазу	28,8	26,2	2,6		Промышленность горнодобывающая промышленность и разработка карьеров
өңдеу өнеркәсібі	11,2	11,1	0,0		обрабатывающая промышленность
	37,7	33,5	4,2		

Жалғасы

Продолжение

	Барлық ШОК субъектілері	соның ішінде			
		ШОК кәсіпорындары	жеке кәсіпкерлер	шаруа (фермер) қожалықтары	
		в том числе			
Все субъекты МСП	предприятия МСП	индивидуальные предприниматели	крестьянские (фермерские) хозяйства		
электрмен жабдықтау, газ, бу беру және ауа баптау сумен жабдықтау; көріз жүйесі, қалдықтардың жиналуын және таратылуын бақылау	10,8	10,5	0,3	электроснабжение, подача газа, пара и воздушное кондиционирование водоснабжение; кана/лизационная система, контроль над сбором и распределением отходов	
Құрылыс	42,6	41,8	0,7	Строительство	
Көтерме және бөлшек сауда; автомобильдерді және мотоциклдерді жөндеу	53,9	52,3	1,6	Оптовая и розничная торговля; ремонт автомобилей и мотоциклов	
Көлік және қоймалау	55,9	22,6	33,2	Транспорт и складирование	
Ақпарат және байланыс	24,7	16,0	8,7	Информация и связь	
Тұру және тамақтану бойынша қызметтер	44,2	40,7	3,5	Услуги по проживанию и питанию	
Қаржы жөнесақтандыру қызметі	65,1	29,5	35,6	Финансовая и страховая деятельность	
Жылжымайтын мүлікпен жасалатын операциялар	3,9	3,7	0,3	Операции с недвижимым имуществом	
Кәсіби, ғылыми және техникалық қызмет	83,9	60,8	23,2	Профессиональная, научная и техническая деятельность	
Әкімшілік және қосалқы қызмет көрсету саласындағы қызмет	90,1	82,0	8,1	Деятельность в области административного и вспомогательного обслуживания	
Білім беру	67,3	57,6	9,7	Образование	
Денсаулық сақтау және әлеуметтік қызметтер	2,0	1,8	0,2	Здравоохранение и социальные услуги	
Өнер, ойын-сауық және демалыс	4,3	3,3	1,0	Искусство, развлечения и отдых	
Өзге де қызметтер түрлерін ұсыну	43,3	38,3	5,0	Предоставление прочих видов услуг	
Үй қызметшісін жалдайтын және өзі тұтыну үшін тауарлар мен қызметтер өндіретін үй шаруашылықтары қызметі	58,2	10,5	47,7	Деятельность домашних хозяйств, нанимающих домашнюю прислугу и производящих товары и услуги для собственного потребления	
Үй қызметшісін жалдайтын және өзі тұтыну үшін тауарлар мен қызметтер өндіретін үй шаруашылықтары қызметі	0,2	-	0,2		

**1.27 ШОК саласында жұмыспен қамтылғандардың экономикалық тұрғыда
белсенді халыққа шаққандағы үлесі**
Доля занятых в сфере МСП в экономически активном населении

	Экономикалық тұрғыда белсенді халықтың барлығы, адам	Үлесі, %			
		Барлық ШОК субъектілері	соның ішінде		
			ШОК кәсіпорындары	жеке кәсіпкерлер	шаруа (фермер) қожалықтары
Экономически активное население, человек	Все субъекты МСП	в том числе			
		предприятия МСП	индивидуальные предприниматели	крестьянские (фермерские) хозяйства	
Қазақстан Республикасы	8 610 729	30,6	17,4	8,3	4,9
Ақмола	438 743	27,5	16,3	8,6	2,7
Ақтөбе	399 896	28,1	18,5	7,1	2,5
Алматы	893 248	33,0	12,2	7,5	13,4
Атырау	270 799	30,3	20,3	8,6	1,4
Батыс Қазақстан	334 391	28,1	17,2	8,1	2,8
Жамбыл	584 704	20,3	7,4	4,5	8,5
Қарағанды	744 914	26,9	15,4	8,6	2,9
Қостанай	543 495	26,9	15,7	9,2	2,0
Қызылорда	317 432	20,7	14,4	5,4	0,9
Маңғыстау	219 332	41,5	32,5	8,5	0,5
Оңтүстік Қазақстан	1 160 094	27,2	8,7	6,3	12,3
Павлодар	440 639	29,4	18,7	9,0	1,7
Солтүстік Қазақстан	380 082	28,0	16,4	9,6	2,0
Шығыс Қазақстан	769 823	30,6	15,9	11,0	3,6
Астана қаласы	390 738	39,2	29,3	9,9	0,0
Алматы қаласы	722 399	50,4	39,5	10,9	0,0

1.28 ШОК субъектілерінің өнім шығарылымы
Выпуск продукции субъектами МСП

	Барлық ШОК субъектілері	соның ішінде		
		ШОК кәсіпорындары	жеке кәсіпкерлер	шаруа (фермер) қожалықтары
		Все субъекты МСП	в том числе	
		предприятия МСП	индивидуальные предприниматели	крестьянские (фермерские) хозяйства
Қазақстан Республикасы	7 275 779	6 435 030	495 074	345 676
Ақмола	224 192	195 085	19 901	9 206
Ақтөбе	352 277	313 875	23 194	15 208
Алматы	533 651	430 443	30 421	72 787
Атырау	379 355	347 004	28 504	3 847
Батыс Қазақстан	564 227	523 368	28 218	12 641
Жамбыл	150 721	115 157	11 177	24 387
Қарағанды	365 874	305 853	34 704	25 317
Қостанай	314 447	253 291	28 303	32 854
Қызылорда	202 340	184 409	10 864	7 066
Маңғыстау	416 686	391 413	23 902	1 372
Оңтүстік Қазақстан	420 906	334 291	23 622	62 993
Павлодар	258 047	217 479	23 993	16 574
Солтүстік Қазақстан	190 734	146 501	21 700	22 533
Шығыс Қазақстан	339 961	258 258	42 826	38 877
Астана қаласы	777 855	731 219	46 627	9
Алматы қаласы	1 784 507	1 687 385	97 116	6

1.29 Экономикалық қызмет түрлері бойынша ШОК субъектілерінің өнім шығарылымы
Выпуск продукции субъектами МСП по видам экономической деятельности

млн. теңге

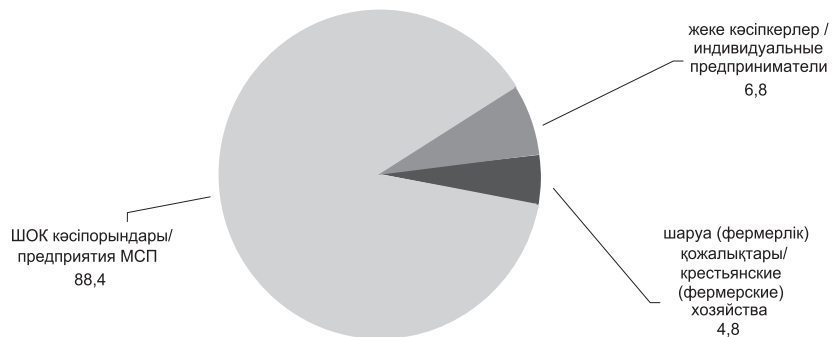
млн. тенге

	Барлық ШОК субъектілері	соның ішінде			
		ШОК кәсіпорындары	жеке кәсіпкерлер	шаруа (фермер) қожалықтары	
			в том числе		
	Все субъекты МСП	предприятия МСП	индивидуальные предприниматели	крестьянские (фермерские) хозяйства	
Барлығы	7 275 780	6 435 030	495 074	345 676	Всего
Ауыл, орман және балық шаруашылығы	585 135	238 768	691	345 676	Сельское, лесное и рыбное хозяйство
Өнеркәсіп	1 575 223	1 555 238	19 985		Промышленность
кен өндіру өнеркәсібі және карьерлерді қазу	536 315	536 064	250		горнодобывающая промышленность и разработка карьеров
өңдеу өнеркәсібі	878 068	859 002	19 066		обрабатывающая промышленность
электрмен жабдықтау, газ, бу беру және ауа баптау	98 846	98 292	554		электроснабжение, подача газа, пара и воздушное кондиционирование
сумен жабдықтау; көріз жүйесі, қалдықтардың жиналуын және таратылуын бақылау	61 994	61 880	114		водоснабжение; канализационная система, контроль над сбором и распределением отходов
Құрылыс	1 573 411	1 557 158	16 253		Строительство
Көтерме және бөлшек сауда; автомобильдерді және мотоциклдерді жөндеу	1 351 614	1 124 937	226 677		Оптовая и розничная торговля; ремонт автомобилей и мотоциклов
Көлік және қоймалау	459 630	422 510	37 121		Транспорт и складирование
Ақпарат және байланыс	181 592	176 750	4 842		Информация и связь
Тұру және тамақтану бойынша қызметтер	116 770	94 653	22 117		Услуги по проживанию и питанию
Қаржы жөнесақтандыру қызметі	131 585	129 367	2 218		Финансовая и страховая деятельность
Жылжымайтын мүлікпен жасалатын операциялар	218 184	195 395	22 790		Операции с недвижимым имуществом
Кәсіби, ғылыми және техникалық қызмет	623 281	596 677	26 604		Профессиональная, научная и техническая деятельность
Әкімшілік және қосалқы қызмет көрсету саласындағы қызмет	253 176	233 784	19 392		Деятельность в области административного и вспомогательного обслуживания
Білім беру	20 413	18 953	1 460		Образование
Денсаулық сақтау және әлеуметтік қызметтер	19 577	14 438	5 138		Здравоохранение и социальные услуги
Өнер, ойын-сауық және демалыс	67 234	54 875	12 359		Искусство, развлечения и отдых
Өзге де қызметтер түрлерін ұсыну	98 606	21 527	77 079		Предоставление прочих видов услуг
Үй қызметшісін жалдау және өзі тұтыну үшін тауарлар мен қызметтер өндіретін үй шаруашылықтары қызметі	348	-	348		Деятельность домашних хозяйств, нанимающих домашнюю прислугу и производящих товары и услуги для собственного потребления

ШОК субъектілерінің өнім шығарылымының құрылымы Структура выпуска продукции субъектами МСП

пайызбен

в процентах



2. Шағын және орта кәсіпкерліктің (ШОК) даму серпіні Динамика развития малого и среднего предпринимательства (МСП)

Негізгі көрсеткіштер Основные показатели

	2005	2006	2007	2008	2009	2010	
Жалпы ішкі өнімдегі шағын және орта кәсіпкерлік субъектілерінің қызметінің салымын бағалау, пайызбен	17,8	17,5	20,4	18,6	20,4	20,2	Оценка вклада малого и среднего предпринимательства в валовой внутренний продукт*, процентов
Тіркелген шағын және орта кәсіпкерлік субъектілері, бірлік соның ішінде:	742 785	840 000	938 155	1 026 255	934 691	1 196 725	Зарегистрированные субъекты малого и среднего предпринимательства, единиц в том числе:
тіркелген шағын кәсіпкерліктің кәсіпорындары, бірлік	157 568	172 277	189 671	203 142	213 454	204 989	зарегистрированные предприятия малого предпринимательства, ед.
тіркелген орта кәсіпкерліктің кәсіпорындары, бірлік	3 738	3 769	4 053	3 770	11 024	11 871	зарегистрированные предприятия среднего предпринимательства, ед.
тіркелген жеке кәсіпкерлер, бірлік	394 672	469 648	549 931	625 488	516 778	793 514	зарегистрированные индивидуальные предприниматели, единиц
тіркелген шаруа (фермер) қожалықтары, бірлік	186 807	194 306	194 500	193 855	193 435	186 351	зарегистрированные крестьянские (фермерские) хозяйства, единиц.
Республика бойынша тіркелген шаруашылық жүргізуші субъектілердің жалпы санындағы тіркелген шағын және орта кәсіпкерлік субъектілерінің үлес салмағы, пайызбен	91,9	92,1	92,6	93,0	92,7	94,5	Удельный вес зарегистрированных субъектов малого и среднего предпринимательства в общем количестве зарегистрированных хозяйствующих субъектов по республике, %
Шағын және орта кәсіпкерліктің белсенді субъектілері, бірлік	507 365	572 738	643 376	707 821	663 374	661 598	Активные субъекты малого и среднего предпринимательства, ед.

Жалғасы

Продолжение

	2005	2006	2007	2008	2009	2010	
соның ішінде:							в том числе:
шағын кәсіпкерліктің белсенді кәсіпорындар, бірлік	50 612	47 756	55 865	58 480	60 601	66 492	активные предприятия малого предпринимательства, единиц
орта кәсіпкерліктің белсенді кәсіпорындар, бірлік	2 541	2 678	2 476	4 019	4 160	8 712	активные предприятия среднего предпринимательства, единиц
жұмыс істеп тұрған жеке кәсіпкерлер, бірлік	297 234	358 583	415 709	475 841	428 420	416 085	действующие индивидуальные предприниматели, единиц
жұмыс істеп тұрған шаруа (фермер) қожалықтары, бірлік	156 978	163 721	169 326	169 481	170 193	170 309	активные крестьянские (фермерские) хозяйства, единиц
Республика бойынша белсенді жұмыс істеп тұрған шаруашылық жүргізуші субъектілердің жалпы санындағы шағын және орта кәсіпкерліктің жұмыс істеп тұрған субъектілерінің үлес салмағы, пайызбен	92,1	92,8	93,5	93,9	93,4	94,2	Удельный вес действующих субъектов малого и среднего предпринимательства в общем количестве активно действующих хозяйствующих субъектов по республике, %
Шағын және орта кәсіпкерлікте жұмыспен қамтылғандар саны, адам	1 875 524	1 951 887	2 121 198	2 152 960	2 296 600	2 630 580	Численность занятых в малом и среднем предпринимательстве, человек
соның ішінде:							в том числе:
шағын кәсіпкерлік кәсіпорындарында жұмыспен қамтылғандар саны, адам	533 777	557 884	585 866	464 622	551 308	746 240	численность занятых на предприятиях малого предпринимательства, человек
орта кәсіпкерлік кәсіпорындарында жұмыспен қамтылғандар саны, адам	265 472	267 074	259 122	397 607	405 094	748 240	численность занятых на предприятиях среднего предпринимательства, человек
жеке кәсіпкерлерде жұмыспен қамтылғандар саны, адам	571 620	622 667	733 456	828 963	874 356	710 559	численность занятых индивидуальных предпринимателей, человек

Жалғасы

Продолжение

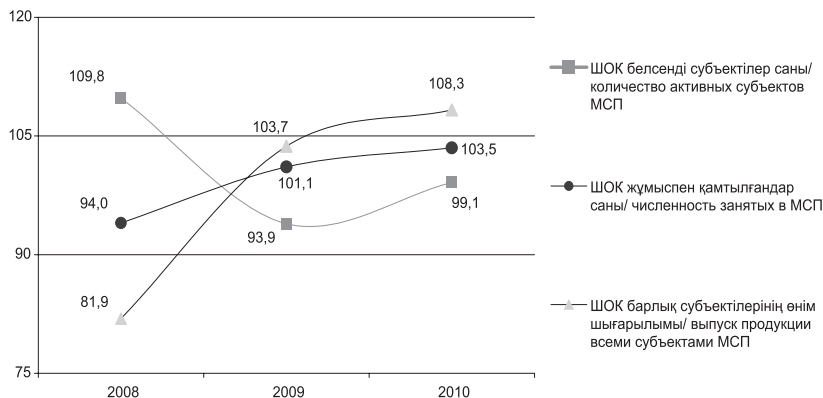
	2005	2006	2007	2008	2009	2010	
шаруа (фермер) қожалықтарында жұмыспен қамтылғандар саны, адам	504 655	504 262	542 754	461 768	465 842	425 541	численность занятых в крестьянских (фермерских) хозяйствах, человек
Шағын және орта кәсіпкерлік субъектілерінің өнім шығарылымы, млн. теңге	1 544 056	1 929 565	2 525 437	4 872 965	5 366 936	7 275 779	Выпуск продукции субъектами малого и среднего предпринимательства, млн. тенге
соның ішінде: шағын кәсіпкерлік кәсіпорындарының орта кәсіпкерлік кәсіпорындарының	844 632	1 033 438	1 327 126	1 152 071	1 270 715	1 673 528	в том числе: предприятиями малого предпринимательства предприятия среднего предпринимательства индивидуальными предпринимателями
жеке кәсіпкерлердің шаруа (фермер) қожалықтарының	222 993	302 715	473 648	437 313	371 192	495 074	крестьянскими (фермерскими) хозяйствами
	166 956	185 395	265 500	316 083	402 009	345 676	

* Көрсеткіш жаңа әдіснама бойынша есептелген.
Показатель рассчитан по новой методике.

ШОК субъектілер қызметінің негізгі көрсеткіштердің даму серпіні Динамика изменения основных показателей деятельности субъектов МСП

өткен жылға пайызбен

в процентах к предыдущему году



2.1 ШОК белсенді субъектілер саны

Количество активных субъектов МСП

бірлік	единиц				
	2006	2007	2008	2009	2010
Барлығы					
Всего					
Қазақстан Республикасы	572 738	643 376	707 821	663 374	661 598
Ақмола	29 074	31 576	33 319	26 755	26 704
Ақтөбе	23 901	27 093	27 897	22 848	24 091
Алматы	69 089	82 391	90 884	107 788	92 705
Атырау	25 372	29 349	33 431	18 220	24 861
Батыс Қазақстан	18 895	22 258	24 186	18 986	20 302
Жамбыл	34 181	33 822	36 181	36 688	31 938
Қарағанды	33 763	38 463	40 983	43 688	44 748
Қостанай	34 495	41 838	43 651	36 187	33 850
Қызылорда	15 952	15 647	19 832	14 557	16 227
Маңғыстау	18 369	21 928	24 894	16 480	21 967
Оңтүстік Қазақстан	104 423	105 109	111 725	122 898	113 770
Павлодар	23 427	26 213	28 750	24 150	25 041
Солтүстік Қазақстан	21 210	18 858	23 030	20 911	19 797
Шығыс Қазақстан	49 967	59 287	68 742	68 879	59 405
Астана қаласы	22 964	28 826	32 278	25 758	35 081
Алматы қаласы	47 656	60 718	68 038	58 581	71 111
шағын кәсіпкерлік кәсіпорындары					
предприятия малого предпринимательства					
Қазақстан Республикасы	47 756	55 865	58 480	60 601	66 492
Ақмола	1 739	1 853	1 977	2 050	1 930
Ақтөбе	2 078	2 215	2 716	2 659	2 998
Алматы	2 128	2 679	3 121	3 912	4 667
Атырау	1 811	1 892	2 214	2 146	2 237
Батыс Қазақстан	1 165	1 413	1 639	1 893	1 955
Жамбыл	1 483	1 637	1 717	1 552	1 441
Қарағанды	3 348	4 135	4 173	4 563	4 915
Қостанай	2 217	2 255	2 168	2 366	2 613
Қызылорда	1 398	1 565	1 677	1 631	1 831
Маңғыстау	2 150	2 347	3 223	3 864	3 641
Оңтүстік Қазақстан	4 574	5 142	3 465	3 423	4 521
Павлодар	2 051	2 182	2 239	2 418	2 505
Солтүстік Қазақстан	1 489	1 513	1 547	1 609	1 786
Шығыс Қазақстан	3 772	5 178	4 748	4 882	4 919
Астана қаласы	4 120	5 826	5 748	5 645	5 845
Алматы қаласы	12 233	14 033	16 108	15 988	18 688
орта кәсіпкерлік кәсіпорындары					
предприятия среднего предпринимательства					
Қазақстан Республикасы	2 678	2 476	4 019	4 160	8 712
Ақмола	254	220	307	300	416
Ақтөбе	122	137	182	221	463
Алматы	206	153	247	241	546
Атырау	95	77	158	176	373
Батыс Қазақстан	100	94	110	145	224
Жамбыл	111	106	131	110	169

Жалғасы	Продолжение				
	2006	2007	2008	2009	2010
Қарағанды	226	228	292	306	725
Қостанай	210	185	306	302	493
Қызылорда	88	84	110	136	205
Маңғыстау	73	69	128	159	342
Оңтүстік Қазақстан	172	159	255	228	462
Павлодар	124	118	150	153	332
Солтүстік Қазақстан	172	170	238	252	393
Шығыс Қазақстан	251	239	356	319	494
Астана қаласы	105	97	244	301	805
Алматы қаласы	369	340	805	811	2 270
жеке кәсіпкерлер индивидуальные предприниматели					
Қазақстан Республикасы	358 583	415 709	475 841	428 420	416 085
Ақмола	23 370	25 964	27 426	20 654	20 066
Ақтөбе	17 990	20 931	21 298	16 307	16 479
Алматы	26 336	33 571	40 172	55 174	39 530
Атырау	21 966	25 791	29 429	14 377	20 625
Батыс Қазақстан	14 400	17 414	18 960	13 398	14 517
Жамбыл	19 486	17 803	19 431	19 682	14 936
Қарағанды	24 875	28 334	30 700	32 950	33 104
Қостанай	26 914	34 191	36 216	28 494	25 454
Қызылорда	13 447	12 801	16 856	11 613	13 048
Маңғыстау	15 663	18 940	20 902	11 711	17 333
Оңтүстік Қазақстан	35 385	38 548	47 886	59 978	49 193
Павлодар	18 522	21 115	23 528	18 723	19 127
Солтүстік Қазақстан	15 812	13 749	18 020	15 898	14 334
Шығыс Қазақстан	30 648	37 322	47 619	47 876	39 763
Астана қаласы	18 730	22 900	26 283	19 810	28 429
Алматы қаласы	35 039	46 335	51 115	41 775	50 147
шаруа (фермер) қожалықтары крестьянские (фермерские) хозяйства					
Қазақстан Республикасы	163 721	169 326	169 481	170 193	170 309
Ақмола	3 711	3 539	3 609	3 751	4 292
Ақтөбе	3 711	3 810	3 701	3 661	4 151
Алматы	40 419	45 988	47 344	48 461	47 962
Атырау	1 500	1 589	1 630	1 521	1 626
Батыс Қазақстан	3 230	3 337	3 477	3 550	3 606
Жамбыл	13 101	14 276	14 902	15 344	15 392
Қарағанды	5 314	5 766	5 818	5 869	6 004
Қостанай	5 154	5 207	4 961	5 025	5 290
Қызылорда	1 019	1 197	1 189	1 177	1 143
Маңғыстау	483	572	641	746	651
Оңтүстік Қазақстан	64 292	61 260	60 119	59 269	59 594
Павлодар	2 730	2 798	2 833	2 856	3 077
Солтүстік Қазақстан	3 737	3 426	3 225	3 152	3 284
Шығыс Қазақстан	15 296	16 548	16 019	15 802	14 229
Астана қаласы	9	3	3	2	2
Алматы қаласы	15	10	10	7	6

2.2 Экономикалық қызмет түрлері бойынша ШОК белсенді субъектілер саны Количество активных субъектов МСП по видам экономической деятельности

бірлік	единиц					
	2006	2007	2008	2009	2010	
	Барлығы Всего					
Барлығы	572 738	643 376	707 821	663 374	661 598	Всего
Ауыл, орман және балық шаруашылығы	168 681	174 469	174 316	175 093	175 316	Сельское, лесное и рыбное хозяйство
Өнеркәсіп кен өндіру өнеркәсібі және карьерлерді қазу	14 653	16 621	18 084	16 129	18 808	Промышленность горнодобывающая промышленность и разработка карьеров
өңдеу өнеркәсібі	431	500	584	618	726	обрабатывающая промышленность
электрмен жабдықтау, газ, бу беру және ауа баптау	414	431	494	573	188	электроэнергетика, подача газа, пара и воздушное кондиционирование
сумен жабдықтау; көріз жүйесі, қалдықтардың жиналуын және таратылуын бақылау	26	28	32	37	695	водоснабжение; канализационная система, контроль над сбором и распределением отходов
Құрылыс	11 887	16 432	16 407	17 346	19 157	Строительство
Көтерме және бөлшек сауда; автомобильдерді және мотоциклдерді жөндеу	215 465	240 142	275 902	251 468	274 357	Оптовая и розничная торговля; ремонт автомобилей и мотоциклов
Көлік және қоймалау	41 810	50 028	54 133	44 937	39 905	Транспорт и складирование
Ақпарат және байланыс	6 248	7 475	8 089	6 715	5 469	Информация и связь
Тұру және тамақтану бойынша қызметтер	15 328	17 997	18 999	17 542	14 820	Услуги по проживанию и питанию
Қаржы жөнесақтандыру қызметі	225	333	265	240	523	Финансовая и страховая деятельность
Жылжымайтын мүлікпен жасалатын операциялар	5 393	7 024	7 968	8 097	29 474	Операции с недвижимым имуществом
Кәсіби, ғылыми және техникалық қызмет	19 773	25 755	29 215	29 689	15 340	Профессиональная, научная и техническая деятельность
Әкімшілік және қосалқы қызмет көрсету саласындағы қызмет	10 785	14 048	15 935	16 194	16 593	Деятельность в области административного и вспомогательного обслуживания
Білім беру	1 375	1 321	1 498	1 748	2 108	Образование
Денсаулық сақтау және әлеуметтік қызметтер	5 733	6 518	7 105	5 247	3 309	Здравоохранение и социальные услуги
Өнер, ойын-сауық және демалыс	10 911	12 825	15 651	14 386	3 045	Искусство, развлечения и отдых
Өзге де қызметтер түрлерін ұсыну	43 645	51 298	62 602	57 543	43 328	Предоставление прочих видов услуг
Үй қызметшісін жалдайтын және өзі тұтыну үшін тауарлар мен қызметтер өндіретін үй шаруашылықтары қызметі	826	1 089	1 652	1 000	46	Деятельность домашних хозяйств, нанимающих домашнюю прислугу и производящих товары и услуги для собственного потребления

Жалғасы

Продолжение

	2006	2007	2008	2009	2010	
шағын кәсіпкерлік кәсіпорындары предприятия малого предпринимательства						
Барлығы	47 756	55 865	58 480	60 601	66 492	Всего
Ауыл, орман және балық шаруашылығы	3 839	4 018	3 567	3 642	3 787	Сельское, лесное и рыбное хозяйство
Өнеркәсіп	5 956	6 430	6 351	6 476	6 310	Промышленность
кен өндіру өнеркәсібі және карьерлерді қазу	370	400	403	441	465	горнодобывающая промышленность и разработка карьеров
өңдеу өнеркәсібі	5 451	5 895	5 814	5 897	5 449	обрабатывающая промышленность
электрмен жабдықтау, газ, бу беру және ауа баптау	127	127	126	130	15	электроснабжение, подача газа, пара и воздушное кондиционирование
сумен жабдықтау; кәріз жүйесі, қалдықтардың жиналуын және таратылуын бақылау	8	8	8	8	381	водоснабжение; канализационная система, контроль над сбором и распределением отходов
Құрылыс	7 388	10 224	8 262	10 111	11 928	Строительство
Көтерме және бөлшек сауда; автомобильдерді және мотоциклдерді жөндеу	17 188	19 951	23 026	21 780	23 576	Оптовая и розничная торговля; ремонт автомобилей и мотоциклов
Көлік және қоймалау Ақпарат және байланыс	2 397	2 727	3 182	3 395	2 945	Транспорт и складирование
Туру және тамақтану бойынша қызметтер	358	408	475	507	1 857	Информация и связь Услуги по проживанию и питанию
Қаржы жөнесақтандыру қызметі	-	-	-	5	1	Финансовая и страховая деятельность
Жылжымайтын мүлікпен жасалатын операциялар	1 154	1 346	1 507	1 629	2 953	Операции с недвижимым имуществом
Кәсіби, ғылыми және техникалық қызмет	4 230	4 936	5 525	5 971	5 389	Профессиональная, научная и техническая деятельность
Әкімшілік және қосалқы қызмет көрсету саласындағы қызмет	2 307	2 693	3 014	3 257	3 636	Деятельность в области административного и вспомогательного обслуживания
Білім беру	505	547	672	831	883	Образование
Денсаулық сақтау және әлеуметтік қызметтер	927	992	1 131	1 257	1 111	Здравоохранение и социальные услуги
Өнер, ойын-сауық және демалыс	162	167	175	188	275	Искусство, развлечения и отдых
Өзге де қызметтер түрлерін ұсыну	648	669	701	752	863	Предоставление прочих видов услуг
орта кәсіпкерлік кәсіпорындары предприятия среднего предпринимательства						
Барлығы	2 678	2 476	4 019	4 160	8 712	Всего
Ауыл, орман және балық шаруашылығы	573	483	618	588	841	Сельское, лесное и рыбное хозяйство
Өнеркәсіп	654	601	1 042	1 060	1 528	Промышленность
кен өндіру өнеркәсібі және карьерлерді қазу	43	44	128	132	191	горнодобывающая промышленность и разработка карьеров

Жалғасы

Продолжение

	2006	2007	2008	2009	2010	
өңдеу өнеркәсібі	477	431	749	713	1204	обрабатывающая промышленность
электрмен жабдықтау, газ, бу беру және ауа баптау	126	118	155	202	79	электроснабжение, подача газа, пара и воздушное кондиционирование водоснабжение; канализационная система, контроль над сбором и распределением отходов
сумен жабдықтау; көріз жүйесі, қалдықтардың жиналуын және таратылуын бақылау	8	8	10	13	54	Строительство
Құрылыс	370	377	621	605	1 277	Оптовая и розничная торговля; ремонт автомобилей и мотоциклов
Көтерме және бөлшек сауда; автомобильдерді және мотоциклдерді жөндеу	236	210	521	566	2 457	Транспорт и складирование
Көлік және қоймалау	229	197	298	374	587	Информация и связь
Ақпарат және байланыс	34	29	44	56	158	Услуги по проживанию и питанию
Тұру және тамақтану бойынша қызметтер	54	62	99	103	168	Финансовая и страховая деятельность
Қаржы жәнесақтандыру қызметі	-	-	16	27	298	Операции с недвижимым имуществом
Жылжымайтын мүлікпен жасалатын операциялар	57	57	91	96	434	Профессиональная, научная и техническая деятельность
Кәсіби, ғылыми және техникалық қызмет	211	210	334	353	446	Деятельность в области административного и вспомогательного обслуживания
Әкімшілік және қосалқы қызмет көрсету саласындағы қызмет	115	115	182	192	268	Искусство, развлечения и отдых
Өнер, ойын-сауық және демалыс	29	27	31	28	46	Предоставление прочих видов услуг
Өзге де қызметтер түрлерін ұсыну	116	108	122	112	204	
			жеке кәсіпкерлер			
Барлығы	358 583	415 709	475 841	428 420	416 085	Всего
Ауыл, орман және балық шаруашылығы	548	642	650	670	379	Сельское, лесное и рыбное хозяйство
Өнеркәсіп	8 043	9 590	10 691	8 593	10 970	Промышленность
кен өндіру өнеркәсібі және карьерлерді қазу	18	56	53	45	70	горнодобывающая промышленность и разработка карьеров
өңдеу өнеркәсібі	7 854	9 336	10 412	8 291	10 546	обрабатывающая промышленность
электрмен жабдықтау, газ, бу беру және ауа баптау	161	186	212	242	94	электроснабжение, подача газа, пара и воздушное кондиционирование водоснабжение; канализационная система, контроль над сбором и распределением отходов
сумен жабдықтау; көріз жүйесі, қалдықтардың жиналуын және таратылуын бақылау	10	12	14	15	260	Строительство
Құрылыс	4 129	5 831	7 524	6 630	5 952	Оптовая и розничная торговля; ремонт автомобилей и мотоциклов
Көтерме және бөлшек сауда; автомобильдерді және мотоциклдерді жөндеу	198 041	219 981	252 355	229 122	248 324	

Жалғасы						Продолжение
	2006	2007	2008	2009	2010	
Көлік және қоймалау	39 185	47 104	50 654	41 168	36 373	Транспорт и складирование
Ақпарат және байланыс	5 855	7 038	7 569	6 152	3 454	Информация и связь
Туру және тамақтану бойынша қызметтер	14 577	17 178	18 008	16 639	13 674	Услуги по проживанию и питанию
Қаржы жәнесақтан-дыру қызметі	225	333	249	208	224	Финансовая и страховая деятельность
Жылжымайтын мүлікпен жасалатын операциялар	4 182	5 621	6 370	6 372	26 087	Операции с недвижимым имуществом
Кәсіби, ғылыми және техникалық қызмет	15 332	20 609	23 356	23 365	9 505	Профессиональная, научная и техническая деятельность
Әкімшілік және қосалқы қызмет көрсету саласындағы қызмет	8 363	11 241	12 740	12 745	12 689	Деятельность в области административного и вспомогательного обслуживания
Білім беру	870	774	826	917	1 225	Образование
Денсаулық сақтау және әлеуметтік қызметтер	4 806	5 526	5 974	3 990	2 198	Здравоохранение и социальные услуги
Өнер, ойын-сауық және демалыс	10 720	12 630	15 445	14 170	2 724	Искусство, развлечения и отдых
Өзге де қызметтер түрлерін ұсыну	42 881	50 522	61 779	56 679	42 261	Предоставление прочих видов услуг
Үй қызметшісін жалдайтын және өзі тұтыну үшін тауарлар мен қызметтер өндіретін үй шаруашылықтары қызметі	826	1 089	1 652	1 000	46	Деятельность домашних хозяйств, нанимающих домашнюю прислугу и производящих товары и услуги для собственного потребления
						шаруа (фермер) қожалықтары крестьянские (фермерские) хозяйства
Барлығы	163 721	169 326	169 481	170 193	170 309	Всего

2.3 ШОК жұмыспен қамтылғандар саны Численность занятых в МСП

адам	человек				
	2006	2007	2008	2009	2010
	Барлығы				
	Всего				
Қазақстан Республикасы	1 951 888	2 121 198	2 152 960	2 296 600	2 630 580
Ақмола	94 202	99 284	104 255	112 908	120 812
Ақтөбе	72 293	78 064	80 632	85 551	112 502
Алматы	209 710	242 223	235 320	249 674	294 764
Атырау	61 839	67 746	83 731	81 135	81 939
Батыс Қазақстан	60 395	65 663	73 366	86 939	93 814
Жамбыл	123 089	137 731	136 156	129 076	118 975
Қарағанды	133 948	136 495	149 541	169 280	200 057
Қостанай	113 524	109 566	129 961	137 499	146 407
Қызылорда	42 353	55 664	54 590	58 903	65 818
Маңғыстау	41 693	50 047	49 746	59 645	91 020
Оңтүстік Қазақстан	304 936	326 285	264 978	271 867	316 121
Павлодар	82 321	93 635	94 318	107 522	129 353
Солтүстік Қазақстан	82 401	82 253	80 971	94 250	106 350

Жалғасы	Продолжение				
	2006	2007	2008	2009	2010
Шығыс Қазақстан	167 364	179 655	201 843	217 587	235 607
Астана қаласы	110 897	138 732	117 805	122 753	153 036
Алматы қаласы	250 923	258 155	295 747	312 013	364 006
шағын кәсіпкерлік кәсіпорындары					
предприятия малого предпринимательства					
Қазақстан Республикасы	557 884	585 864	464 622	551 308	746 240
Ақмола	25 117	26 973	20 868	21 309	28 148
Ақтөбе	26 004	25 902	21 942	20 172	32 505
Алматы	32 168	33 750	28 041	33 813	55 945
Атырау	18 811	19 254	14 522	21 446	24 170
Батыс Қазақстан	15 303	16 486	16 123	22 591	28 674
Жамбыл	16 462	19 536	22 171	22 559	23 751
Қарағанды	40 904	40 769	43 498	47 328	60 494
Қостанай	29 092	28 461	27 026	26 446	35 529
Қызылорда	13 541	16 533	15 571	17 287	20 230
Маңғыстау	15 431	21 029	17 362	19 279	34 365
Оңтүстік Қазақстан	50 964	55 296	25 841	32 245	54 341
Павлодар	23 549	27 833	24 367	29 384	45 750
Солтүстік Қазақстан	21 207	18 985	18 175	17 068	22 786
Шығыс Қазақстан	43 280	45 343	47 974	56 241	66 178
Астана қаласы	51 828	56 649	31 868	41 513	58 224
Алматы қаласы	134 223	133 065	89 273	122 627	155 150
орта кәсіпкерлік кәсіпорындары					
предприятия среднего предпринимательства					
Қазақстан Республикасы	267 074	259 122	397 607	405 094	748 240
Ақмола	23 608	21 236	28 884	30 821	43 357
Ақтөбе	12 038	13 844	19 806	22 057	41 463
Алматы	18 153	15 594	22 542	21 814	52 616
Атырау	9 839	7 756	17 046	15 893	30 922
Батыс Қазақстан	10 107	9 667	13 176	13 962	28 738
Жамбыл	10 204	10 523	11 798	10 814	19 280
Қарағанды	23 499	22 896	28 456	29 779	54 391
Қостанай	20 437	19 689	31 534	32 018	49 770
Қызылорда	8 243	9 717	13 894	14 734	25 462
Маңғыстау	6 620	7 667	12 558	16 021	36 886
Оңтүстік Қазақстан	17 673	17 273	23 844	23 389	46 537
Павлодар	13 297	13 081	14 426	15 481	36 528
Солтүстік Қазақстан	18 144	19 086	26 547	27 460	39 727
Шығыс Қазақстан	27 862	26 305	33 731	31 548	56 508
Астана қаласы	11 693	10 663	24 677	27 020	56 083
Алматы қаласы	35 657	34 125	74 685	72 283	129 972
жеке кәсіпкерлер					
индивидуальные предприниматели					
Қазақстан Республикасы	622 668	733 458	828 963	874 356	710 559
Ақмола	33 233	38 567	42 272	48 368	37 677
Ақтөбе	22 008	27 737	27 598	32 316	28 384
Алматы	42 033	54 344	57 677	68 082	66 812
Атырау	29 590	37 425	47 861	40 128	23 179
Батыс Қазақстан	21 308	26 530	33 355	39 731	27 071
Жамбыл	43 638	49 855	55 057	44 879	26 250
Қарағанды	47 113	50 574	56 525	69 684	63 719
Қостанай	48 904	45 995	59 092	66 246	50 238
Қызылорда	16 342	26 133	20 132	21 182	17 215
Маңғыстау	18 698	20 261	18 168	22 587	18 639
Оңтүстік Қазақстан	42 198	48 265	55 191	57 122	73 055

Жалғасы	Продолжение				
	2006	2007	2008	2009	2010
Павлодар	36 160	42 693	47 555	54 385	39 500
Солтүстік Қазақстан	30 488	30 188	27 913	41 638	36 306
Шығыс Қазақстан	62 620	72 582	87 683	96 837	84 959
Астана қаласы	47 355	71 416	61 249	54 203	38 725
Алматы қаласы	80 980	90 893	131 638	116 970	78 831
шаруа (фермер) қожалықтары крестьянские (фермерские) хозяйства					
Қазақстан Республикасы	504 262	542 754	461 768	465 842	425 541
Ақмола	12 244	12 508	12 231	12 410	11 630
Ақтөбе	12 243	10 581	11 286	11 006	10 150
Алматы	117 356	138 535	127 060	125 965	119 391
Атырау	3 599	3 311	4 302	3 668	3 668
Батыс Қазақстан	13 677	12 980	10 712	10 655	9 331
Жамбыл	52 785	57 817	47 130	50 824	49 694
Қарағанды	22 432	22 256	21 062	22 489	21 453
Қостанай	15 091	15 421	12 309	12 789	10 870
Қызылорда	4 227	3 281	4 993	5 700	2 911
Маңғыстау	944	1 090	1 658	1 758	1 130
Оңтүстік Қазақстан	194 101	205 451	160 102	159 111	142 188
Павлодар	9 315	10 028	7 970	8 272	7 575
Солтүстік Қазақстан	12 562	13 994	8 336	8 084	7 531
Шығыс Қазақстан	33 602	35 425	32 455	32 961	27 962
Астана қаласы	21	4	11	17	4
Алматы қаласы	63	72	151	133	53

2.4 Экономикалық қызмет түрлері бойынша ШОК жұмыспен қамтылғандар саны Численность занятых в МСП по видам экономической деятельности

адам	человек					
	2006	2007	2008	2009	2010	
Барлығы Всего						
Барлығы	1 951 887	2 121 198	2 152 960	2 296 600	2 630 580	Всего
Ауыл, орман және балық шаруашылығы	618 564	651 488	558 952	624 245	617 781	Сельское, лесное и рыбное хозяйство
Өнеркәсіп	167 016	166 319	192 189	199 046	273 463	Промышленность
кен өндіру өнеркәсібі және карьерлерді қазу	10 971	11 267	14 320	16 114	21 661	горнодобывающая промышленность и разработка карьеров
өңдеу өнеркәсібі	139 630	139 121	157 549	152 265	213 080	обрабатывающая промышленность
электрмен жабдықтау, газ, бу беру және ауа баптау	15 430	14 975	19 100	21 563	14 276	электроэнергетика, паровое и воздушное кондиционирование
сүмен жабдықтау; кәріз жүйесі, қалдықтардың жиналуын және таратылуын бақылау	985	956	1 219	9 104	24 445	водоснабжение; канализационная система, контроль над сбором и распределением отходов
Құрылыс	157 953	177 837	168 634	194 235	306 930	Строительство

Жалғасы

Продолжение

	2006	2007	2008	2009	2010	
Көтерме және бөлшек сауда; автомобильдерді және мотоциклдерді жөндеу	543 688	598 663	612 364	620 708	683 721	Оптовая и розничная торговля; ремонт автомобилей и мотоциклов
Көлік және қоймалау	96 857	109 937	118 043	122 675	126 445	Транспорт и складирование
Ақпарат және байланыс	14 473	16 427	17 639	32 909	48 323	Информация и связь
Тұру және тамақтану бойынша қызметтер	58 337	64 358	70 430	70 276	68 375	Услуги по проживанию и питанию
Қаржы және сақтандыру қызметі	722	714	2 041	2 526	4 114	Финансовая и страховая деятельность
Жылжымайтын мүлікпен жасалатын операциялар	22 548	25 964	33 006	108 814	116 679	Операции с недвижимым имуществом
Кәсіби, ғылыми және техникалық қызмет	82 676	95 202	121 020	102 306	134 540	Профессиональная, научная и техническая деятельность
Әкімшілік және қосалқы қызмет көрсету саласындағы қызмет	45 096	51 929	66 011	75 734	112 608	Деятельность в области административного и вспомогательного обслуживания
Білім беру	6 658	6 925	13 357	14 785	16 133	Образование
Денсаулық сақтау және әлеуметтік қызметтер	21 138	21 990	22 968	23 084	15 936	Здравоохранение и социальные услуги
Өнер, ойын-сауық және демалыс	22 993	26 398	30 890	20 388	38 977	Искусство, развлечения и отдых
Өзге де қызметтер түрлерін ұсыну	91 973	105 592	123 561	83 171	66 506	Предоставление прочих видов услуг
Үй қызметшісін жалдайтын және өзі тұтыну үшін тауарлар мен қызметтер өндіретін үй шаруашылықтары қызметі	1 195	1 455	1 855	1 697	51	Деятельность домашних хозяйств, нанимающих домашнюю прислугу и производящих товары и услуги для собственного потребления
	шағын кәсіпкерлік кәсіпорындары предприятия малого предпринимательства					
Барлығы	557 883	585 866	464 622	551 308	746 240	Всего
Ауыл, орман және балық шаруашылығы	60 583	55 253	27 061	26 712	43 584	Сельское, лесное и рыбное хозяйство
Өнеркәсіп	79 014	80 229	60 761	63 966	85 502	Промышленность
кен өндіру өнеркәсібі және карьерлерді қазу	5 627	6 235	2 661	3 162	4 487	горнодобывающая промышленность и разработка карьеров
өндеу өнеркәсібі	71 352	72 234	55 452	53 464	71 723	обрабатывающая промышленность
электрмен жабдықтау, газ, бу беру және ауа баптау	1 913	1 654	2 489	94	186	электроснабжение, подача газа, пара и воздушное кондиционирование

Жалғасы

Продолжение

	2006	2007	2008	2009	2010	
сумен жабдықтау; кәріз жүйесі, қалдықтардың жиналуын және таратылуын бақылау	122	106	159	7 246	9 106	водоснабжение; канализационная система, контроль над сбором и распределением отходов
Құрылыс	105 805	121 473	88 527	117 237	155 375	Строительство
Көтерме және бөлшек сауда; автомобильдерді және мотоциклдерді жөндеу	162 594	168 428	103 325	112 034	153 470	Оптовая и розничная торговля; ремонт автомобилей и мотоциклов
Көлік және қоймалау	28 176	30 825	22 743	21 593	31 396	Транспорт и складирование
Ақпарат және байланыс	4 210	4 606	3 398	17 805	25 856	Информация и связь
Тұру және тамақтану бойынша қызметтер	10 408	9 882	8 106	10 043	15 087	Услуги по проживанию и питанию
Қаржы және сақтандыру қызметі	-	-	-	-	-	Финансовая и страховая деятельность
Жылжымайтын мүлікпен жасалатын операциялар	11 892	13 116	17 184	46 697	56 828	Операции с недвижимым имуществом
Кәсіби, ғылыми және техникалық қызмет	43 603	48 093	63 007	54 252	65 598	Профессиональная, научная и техническая деятельность
Әкімшілік және қосалқы қызмет көрсету саласындағы қызмет	23 784	26 233	34 367	37 725	61 835	Деятельность в области административного и вспомогательного обслуживания
Білім беру	5 133	5 410	12 218	13 669	14 631	Образование
Денсаулық сақтау және әлеуметтік қызметтер	11 559	11 383	11 288	11 721	12 101	Здравоохранение и социальные услуги
Өнер, ойынсауық және демалыс	2 224	2 187	2 527	12 233	15 994	Искусство, развлечения и отдых
Өзге де қызметтер түрлерін ұсыну	8 898	8 746	10 110	5 621	8 983	Предоставление прочих видов услуг
						орта кәсіпкерлік кәсіпорындары предприятия среднего предпринимательства
Барлығы	267 074	259 122	397 607	405 094	748 240	Всего
Ауыл, орман және балық шаруашылығы	52 846	52 600	69 214	66 489	88 993	Сельское, лесное и рыбное хозяйство
Өнеркәсіп	68 050	62 746	106 042	108 021	163 509	Промышленность
кен өндіру өнеркәсібі және карьерлерді қазу	5 281	4 916	11 588	12 864	17 112	горнодобывающая промышленность и разрабатываемая карьеров обрабатывающая промышленность
өңдеу өнеркәсібі	48 973	44 302	77 480	72 980	117 768	

Жалғасы

Продолжение

	2006	2007	2008	2009	2010	
электрмен жабдықтау, газ, бу беру және ауа баптау	12 968	12 716	15 956	20 846	13 718	электроснабжение, подача газа, пара и воздушное кондиционирование
сумен жабдықтау; кәріз жүйесі, қалдықтардың жиналуын және таратылуын бақылау	828	812	1 018	1 331	14 911	водоснабжение; канализационная система, контроль над сбором и распределением отходов
Құрылыс	40 469	41 645	60 952	56 870	142 577	Строительство
Көтерме және бөлшек сауда; автомобильдерді және мотоциклдерді жөндеу	21 313	20 222	45 628	48 023	123 695	Оптовая и розничная торговля; ремонт автомобилей и мотоциклов
Көлік және қоймалау	19 335	18 520	28 233	35 148	50 463	Транспорт и складирование
Ақпарат және байланыс	2 889	2 767	4 219	5 252	18 624	Информация и связь
Тұру және тамақтану бойынша қызметтер	6 879	6 341	9 477	9 597	15 901	Услуги по проживанию и питанию
Қаржы және сақтандыру қызметі	-	-	1 601	2 169	3 826	Финансовая и страховая деятельность
Жылжымайтын мүлікпен жасалатын операциялар	6 023	6 249	8 384	9 053	27 628	Операции с недвижимым имуществом
Кәсіби, ғылыми және техникалық қызмет	22 083	22 912	30 740	33 196	56 867	Профессиональная, научная и техническая деятельность
Өкімшілік және қосалқы қызмет көрсету саласындағы қызмет	12 045	12 497	16 767	18 107	34 599	Деятельность в области административного и вспомогательного обслуживания
Өнер, ойынсауық және демалыс	3 028	2 525	3 270	2 634	18 496	Искусство, развлечения и отдых
Өзге де қызметтер түрлерін ұсыну	12 114	10 098	13 080	10 535	3 062	Предоставление прочих видов услуг
			жеке кәсіпкерлер индивидуальные предприниматели			
Барлығы	622 667	733 456	828 963	874 356	710 559	Всего
Ауыл, орман және балық шаруашылығы	873	881	909	65 202	59 663	Сельское, лесное и рыбное хозяйство
Өнеркәсіп	19 952	23 344	25 386	27 059	24 452	Промышленность
кен өндіру өнеркәсібі және карьерлерді қазу	63	116	71	88	62	горнодобывающая промышленность и разработка карьеров
өңдеу өнеркәсібі	19 305	22 585	24 617	25 821	23 589	обрабатывающая промышленность
электрмен жабдықтау, газ, бу беру және ауа баптау	549	604	655	623	372	электроснабжение, подача газа, пара и воздушное кондиционирование

Жалғасы	2006	2007	2008	2009	2010	Продолжение
сумен жабдық- тау; кәріз жүйесі, қалдықтардың жиналуын және таратылуын бақылау	35	39	42	527	428	водоснабжение; канализационная система, контроль над сбором и распределением отходов
Құрылыс	11 679	14 719	19 155	20 128	8 978	Строительство
Көтерме және бөлшек сауда; автомобиль- дерді және мото- циклдерді жөндеу	359 781	410 013	463 411	460 651	406 556	Оптовая и розничная торговля; ремонт автомобилей и мотоциклов
Көлік және қоймалау	49 346	60 592	67 067	65 934	44 586	Транспорт и складирование
Ақпарат және байланыс	7 374	9 054	10 022	9 852	3 843	Информация и связь
Тұру және тамақ- тану бойынша қызметтер	41 050	48 135	52 847	50 636	37 387	Услуги по проживанию и питанию
Қаржы және сақтандыру қызметі	722	714	440	357	288	Финансовая и страховая деятельность
Жылжымайтын мүлікпен жасала- тын операциялар	4 634	6 599	7 438	53 064	32 223	Операции с недвижимым имуществом
Кәсіби, ғылыми және техникалық қызмет	16 990	24 197	27 273	14 858	12 075	Профессиональ- ная, научная и техническая деятельность
Әкімшілік және қосалқы қызмет көрсету саласындағы қызмет	9 267	13 199	14 876	19 902	16 174	Деятельность в области админис- tratивного и вспомогательного обслуживания
Білім беру	1 525	1 515	1 139	1 116	1 502	Образование
Денсаулық сақтау және әлеуметтік қызметтер	9 579	10 607	11 680	11 363	3 835	Здравоохранение и социальные услуги
Өнер, ойын- сауық және демалыс	17 740	21 687	25 093	5 521	4 487	Искусство, развлечения и отдых
Өзге де қызметтер түрлерін ұсыну	70 962	86 747	100 372	67 015	54 461	Предоставление прочих видов услуг
Үй қызметшісін жалдайтын және өзі тұтыну үшін тауарлар мен қызметтер өндіретін үй шаруашылық- тары қызметі	1 195	1 455	1 855	1 697	51	Деятельность до- машних хозяйств, нанимающих до- машнюю прислугу и производящих товары и услуги для собственного потребления
			шаруа (фермер) қожалықтары крестьянские (фермерские) хозяйства			
Барлығы	504 262	542 754	461 768	465 842	425 541	Всего

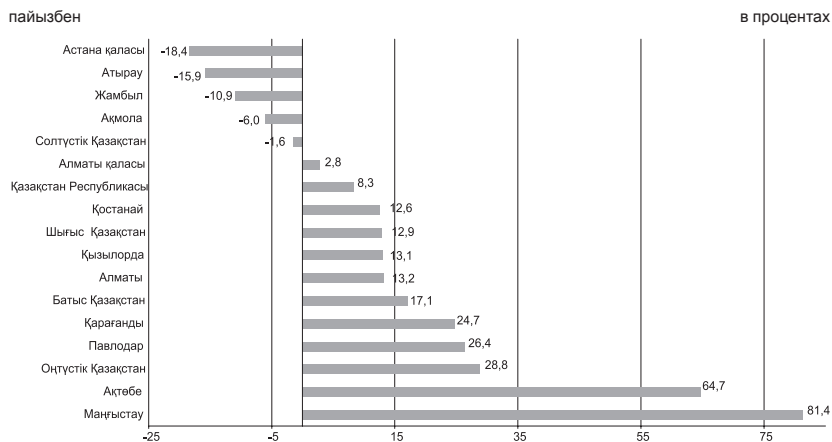
2.5 ШОК барлық субъектілерінің өнім шығарылымы

Выпуск продукции всеми субъектами МСП

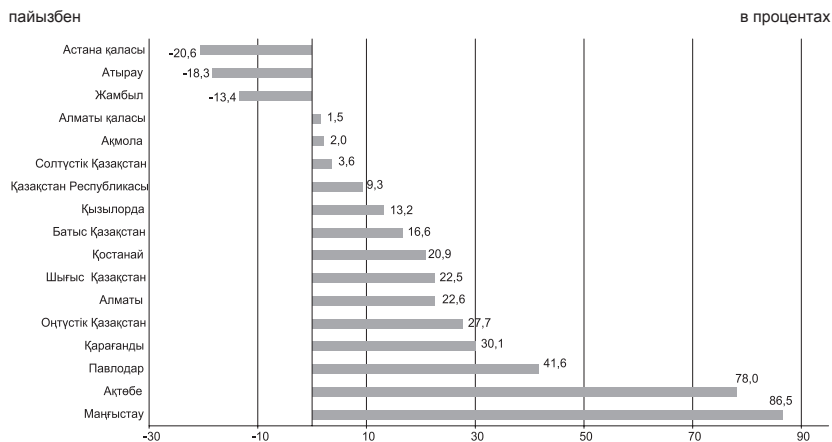
млн. теңге	2006	2007	2008	2009	млн. теңге 2010
Барлығы					
Всего					
Қазақстан Республикасы	1 929 565	2 525 437	4 872 965	5 366 936	7 275 779
Ақмола	81 119	98 074	162 813	189 845	224 192
Ақтөбе	66 206	94 556	193 600	165 634	352 277
Алматы	169 719	169 708	232 919	383 996	533 651
Атырау	110 450	122 340	355 513	360 407	379 355
Батыс Қазақстан	89 389	94 955	195 828	397 786	564 227
Жамбыл	56 871	83 979	159 468	113 735	150 721
Қарағанды	109 805	135 456	222 266	222 607	365 874
Қостанай	100 398	143 036	260 650	219 809	314 447
Қызылорда	63 220	86 848	108 615	130 445	202 340
Маңғыстау	57 323	88 703	167 431	184 850	416 686
Оңтүстік Қазақстан	122 396	175 932	209 042	251 380	420 906
Павлодар	85 216	121 430	119 229	157 865	258 047
Солтүстік Қазақстан	77 144	103 770	148 970	158 543	190 734
Шығыс Қазақстан	116 643	142 927	218 989	247 731	339 961
Астана қаласы	198 783	320 083	644 375	799 486	777 855
Алматы қаласы	424 884	543 640	1 473 256	1 382 818	1 784 507
шағын кәсіпкерлік кәсіпорындары					
предприятия малого предпринимательства					
Қазақстан Республикасы	1 033 437	1 327 128	1 152 071	1 270 715	1 673 528
Ақмола	33 240	35 869	34 146	35 511	41 219
Ақтөбе	34 814	46 567	47 477	35 578	73 925
Алматы	57 733	65 099	56 420	73 244	133 042
Атырау	76 408	87 855	65 733	52 661	66 389
Батыс Қазақстан	33 066	39 852	43 372	69 484	91 933
Жамбыл	17 379	29 052	50 788	52 379	42 508
Қарағанды	47 935	58 508	85 868	75 503	107 228
Қостанай	42 303	42 368	52 214	50 518	64 687
Қызылорда	43 192	61 475	38 210	43 911	50 445
Маңғыстау	31 186	53 870	47 112	63 347	125 460
Оңтүстік Қазақстан	42 771	58 876	35 702	60 566	96 294
Павлодар	45 339	53 529	40 677	53 592	87 601
Солтүстік Қазақстан	27 795	34 253	32 209	29 227	38 425
Шығыс Қазақстан	42 499	48 792	58 553	58 372	82 714
Астана қаласы	154 824	250 880	222 876	202 884	195 828
Алматы қаласы	302 953	360 283	240 715	313 938	375 830
орта кәсіпкерлік кәсіпорындары					
предприятия среднего предпринимательства					
Қазақстан Республикасы	408 014	459 160	2 967 498	3 323 021	4 761 501
Ақмола	27 051	29 106	94 097	111 329	153 865
Ақтөбе	17 026	27 109	108 383	95 019	239 950
Алматы	28 008	22 731	103 539	197 911	297 401
Атырау	15 087	15 568	264 493	282 954	280 615
Батыс Қазақстан	18 710	17 555	114 178	297 702	431 435
Жамбыл	10 443	14 304	69 580	27 674	72 649

Жалғасы	Продолжение				
	2006	2007	2008	2009	2010
Қарағанды	29 271	32 564	81 795	92 626	198 625
Қостанай	25 793	29 005	117 801	103 671	188 603
Қызылорда	13 182	14 280	57 723	71 610	133 964
Маңғыстау	14 478	18 559	98 933	102 728	265 953
Оңтүстік Қазақстан	21 991	20 130	90 797	130 066	237 997
Павлодар	15 827	20 533	36 408	56 998	129 878
Солтүстік Қазақстан	22 102	28 344	72 357	80 270	108 076
Шығыс Қазақстан	30 437	37 572	100 957	105 025	175 544
Астана қаласы	29 851	35 988	385 408	566 658	535 391
Алматы қаласы	88 758	95 812	1 171 047	1 000 779	1 311 555
жеке кәсіпкерлер индивидуальные предприниматели					
Қазақстан Республикасы	302 717	473 648	437 313	371 192	495 074
Ақмола	10 153	13 687	16 480	16 953	19 901
Ақтөбе	12 400	15 990	22 086	15 649	23 194
Алматы	48 379	36 539	16 829	31 174	30 421
Атырау	17 208	16 630	21 983	20 975	28 504
Батыс Қазақстан	31 689	28 001	15 318	18 235	28 218
Жамбыл	12 531	15 627	17 876	8 347	11 177
Қарағанды	23 805	31 749	33 601	25 965	34 704
Қостанай	12 031	34 873	45 438	20 770	28 303
Қызылорда	5 441	8 627	9 430	8 814	10 864
Маңғыстау	11 232	15 694	20 619	17 667	23 902
Оңтүстік Қазақстан	16 654	52 150	36 340	16 023	23 622
Павлодар	14 941	34 125	29 038	18 389	23 993
Солтүстік Қазақстан	10 782	13 430	15 122	17 088	21 700
Шығыс Қазақстан	28 204	35 782	39 583	37 130	42 826
Астана қаласы	14 100	33 203	36 079	29 927	46 627
Алматы қаласы	33 167	87 541	61 490	68 087	97 116
шаруа (фермер) қожалықтары крестьянские (фермерские) хозяйства					
Қазақстан Республикасы	185 397	265 501	316 083	402 009	345 676
Ақмола	10 675	19 412	18 091	26 052	9 206
Ақтөбе	1 966	4 890	15 654	19 387	15 208
Алматы	35 599	45 339	56 130	81 667	72 787
Атырау	1 747	2 287	3 305	3 816	3 847
Батыс Қазақстан	5 924	9 547	22 960	12 366	12 641
Жамбыл	16 518	24 996	21 225	25 335	24 387
Қарағанды	8 794	12 635	21 002	28 514	25 317
Қостанай	20 271	36 790	45 197	44 850	32 854
Қызылорда	1 405	2 466	3 251	6 111	7 066
Маңғыстау	427	580	767	1 109	1 372
Оңтүстік Қазақстан	40 980	44 776	46 204	44 725	62 993
Павлодар	9 109	13 243	13 106	28 885	16 574
Солтүстік Қазақстан	16 465	27 743	29 282	31 958	22 533
Шығыс Қазақстан	15 503	20 781	19 895	47 204	38 877
Астана қаласы	8	12	12	17	9
Алматы қаласы	6	4	4	14	6

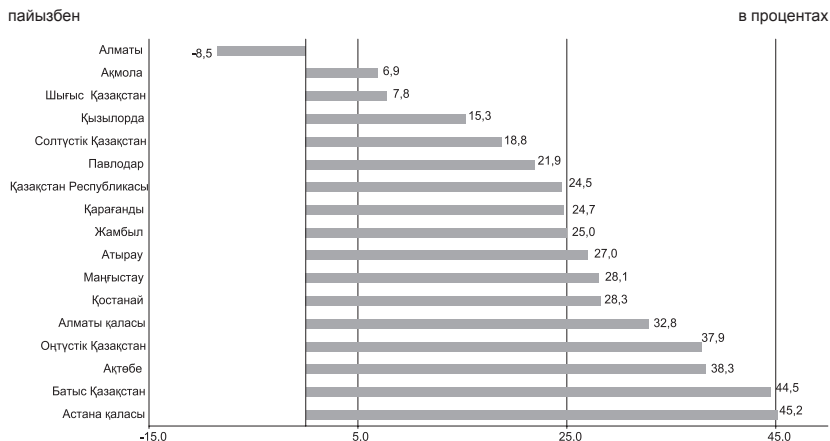
**2010 жылы ШОК барлық субъектілерінің өнім шығаруының төмендеуі (өсуі)
Снижение (увеличение) выпуска продукции
всеми субъектами МСП в 2010 году**



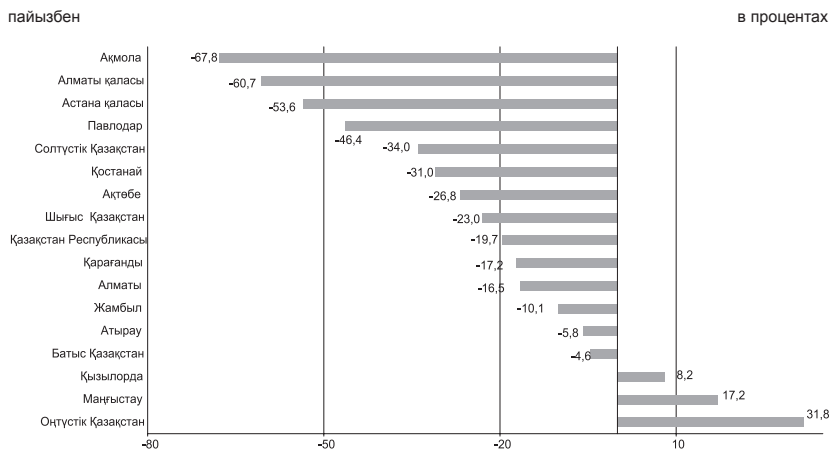
**2010 жылы заңды тұлғалардың өнім шығаруының төмендеуі (өсуі)
Снижение (увеличение) выпуска продукции
юридическими лицами в 2010 году**



**2010 жылы жеке кәсіпкерлердің өнім шығаруының төмендеуі (өсуі)
Снижение (увеличение) выпуска продукции индивидуальными
предпринимателями в 2010 году**



**2010 жылы ШФҚ өнім шығаруының төмендеуі (өсуі)
Снижение (увеличение) выпуска продукции КФХ в 2010 году**



**2.6 Экономикалық қызмет түрлері бойынша
ШОК барлық субъектілерінің өнім шығарылымы
Выпуск продукции всеми субъектами МСП по видам экономической
деятельности**

млн. теңге	2006	2007	2008	2009	2010	млн. теңге
	Барлығы Всего					
Барлығы	1 929 565	2 525 437	4 872 965	5 366 936	7 275 780	Всего
Ауыл, орман және балық шаруашылығы	270 505	361 490	489 413	594 985	585 135	Сельское, лесное и рыбное хозяйство
Өнеркәсіп	305 814	319 035	913 529	1 025 566	1 575 223	Промышленность
кен өндіру өнеркәсібі және карьерлерді қазу өндеу өнеркәсібі	73 878	59 393	238 814	405 133	536 315	горнодобывающая промышленность и разработка карьеров
электрмен жабдықтау, газ, бу беру және ауа баптау	204 958	233 175	595 960	511 490	878 068	обрабатывающая промышленность
сумен жабдықтау, кәріз жүйесі, қалдықтардың жиналуын және таратылуын бақылау	25 359	24 880	74 030	94 718	98 846	электроснабжение, подача газа, пара и воздушное кондиционирование
Құрылыс	1 619	1 588	4 725	14 226	61 994	водоснабжение; канализационная система, контроль над сбором и распределением отходов
Көтерме және бөлшек сауда; автомобильдерді және мотоциклдерді жөндеу	357 410	488 026	1 091 807	1 128 006	1 573 411	Строительство
Көлік және қоймалау	458 269	625 965	1 044 795	1 156 363	1 351 614	Оптовая и розничная торговля; ремонт автомобилей и мотоциклов
Ақпарат және байланыс	127 130	155 935	435 918	301 645	459 630	Транспорт и складирование
Тұру және тамақтану бойынша қызметтер	18 996	23 301	65 137	71 648	181 592	Информация и связь
Қаржы жәнесақтандыру қызметі	52 610	71 821	66 335	74 080	116 770	Услуги по проживанию и питанию
Жылжымайтын мүлікпен жасалатын операциялар	391	360	47 842	245 266	131 585	Финансовая и страховая деятельность
Кәсіби, ғылыми және техникалық қызмет	36 525	50 820	86 146	112 510	218 184	Операции с недвижимым имуществом
Әкімшілік және қосалқы қызмет көрсету саласындағы қызмет	133 926	186 340	315 870	360 554	623 281	Профессиональная, научная и техническая деятельность
Білім беру	73 050	101 640	172 292	174 421	253 176	Деятельность в области административного и вспомогательного обслуживания
Денсаулық сақтау және әлеуметтік қызметтер	5 036	7 792	15 288	16 858	20 413	Образование
Өнер, ойын-сауық және демалыс	15 692	18 117	16 723	17 069	19 577	Здравоохранение и социальные услуги
	14 705	22 854	22 160	24 692	67 234	Искусство, развлечения и отдых

Жалғасы

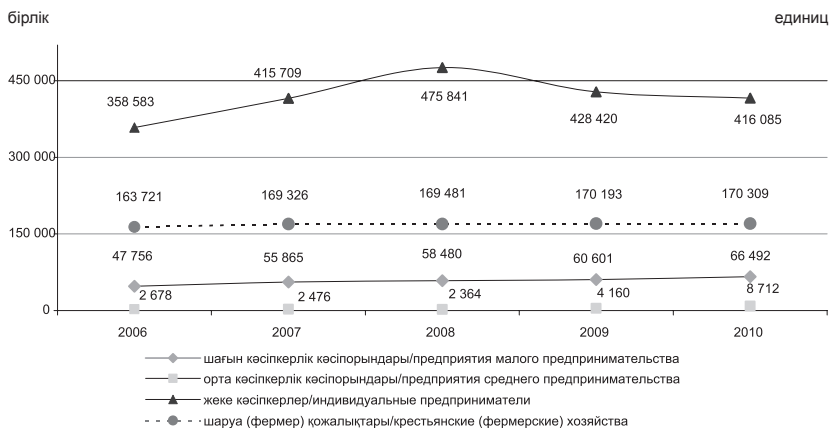
Продолжение

	2006	2007	2008	2009	2010	
Өзге де қызметтер түрлерін ұсыну	58 819	91 417	88 639	62 659	98 606	Предоставление прочих видов услуг
Үй қызметшісін жалдайтын және өзі тұтыну үшін тауарлар мен қызметтер өндіретін үй шаруашылықтары қызметі	688	523	1 072	615	348	Деятельность домашних хозяйств, нанимающих домашнюю прислугу и производящих товары и услуги для собственного потребления
шағын кәсіпкерлік кәсіпорындары предприятия малого предпринимательства						
Барлығы	1 033 438	1 327 126	1 152 071	1 270 714	1 673 528	Всего
Ауыл, орман және балық шаруашылығы	47 029	52 734	35 864	35 020	43 189	Сельское, лесное и рыбное хозяйство
Өнеркәсіп кен өндіру өнеркәсібі және карьерлерді қазу	179 589	181 846	114 591	124 848	175 805	Промышленность горнодобывающая промышленность и разработка карьеров
өңдеу өнеркәсібі электрмен жабдықтау, газ, бу беру және ауа баптау	112 226	127 266	106 894	108 717	146 785	обрабатывающая промышленность электроснабжение, подача газа, пара и воздушное кондиционирование
сүмен жабдықтау; кәріз жүйесі, қалдықтардың жиналуын және таратылуын бақылау	4 302	3 896	1 582	271	482	водоснабжение; канализационная система, контроль над сбором и распределением отходов
Құрылыс Көтерме және бөлшек сауда; автомобильдерді және мотоциклдерді жөндеу	275	249	101	8 197	13 760	Строительство
Көлік және қоймалау	250 652	357 819	349 354	393 656	521 865	Оптовая и розничная торговля; ремонт автомобилей и мотоциклов
Ақпарат және байланыс	251 013	353 621	294 679	299 601	341 152	Транспорт и складирование
Тұру және тамақтану бойынша қызметтер	78 113	87 874	95 433	82 489	93 896	Информация и связь Услуги по проживанию и питанию
Қаржы жөнесақтандыру қызметі	11 672	13 131	14 260	38 901	59 004	Финансовая и страховая деятельность
Жылжымайтын мүлікпен жасалатын операциялар	30 665	31 584	10 816	15 815	28 955	Операции с недвижимым имуществом
Кәсіби, ғылыми және техникалық қызмет	23 144	31 313	29 776	50 495	72 193	Профессиональная, научная и техническая деятельность
Әкімшілік және қосалқы қызмет көрсету саласындағы қызмет	84 860	114 813	109 178	133 167	185 882	Деятельность в области административного и вспомогательного обслуживания
Білім беру	46 287	62 625	59 552	50 392	87 781	Образование
Денсаулық сақтау және әлеуметтік қызметтер	4 611	7 139	13 502	16 101	18 953	Здравоохранение и социальные услуги
	12 967	14 726	11 029	13 368	14 438	

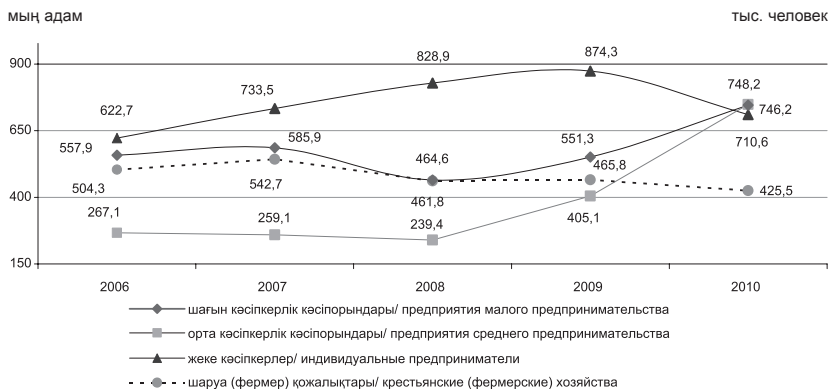
Жалғасы						Продолжение
	2006	2007	2008	2009	2010	
Өнер, ойын-сауық және демалыс	2 567	3 581	2 808	10 594	16 188	Искусство, развлечения и отдых
Өзге де қызметтер түрлерін ұсыну	10 268	14 322	11 231	6 268	14 228	Предоставление прочих видов услуг
орта кәсіпкерлік кәсіпорындары предприятия среднего предпринимательства						
Барлығы	408 014	459 160	2 967 498	3 323 021	4 761 501	Всего
Ауыл, орман және балық шаруашылығы	37 692	42 646	136 512	157 036	195 579	Сельское, лесное и рыбное хозяйство
Өнеркәсіп кен өндіру өнеркәсібі және карьерлерді қазу	117 054	120 581	783 425	890 613	1 379 433	Промышленность горнодобывающая промышленность и разработка карьеров
өндеу өнеркәсібі	11 064	8 788	232 528	397 419	521 286	обрабатывающая промышленность
электрмен жабдықтау, газ, бу беру және ауа баптау	83 921	89 912	474 513	393 200	712 217	электроснабжение, подача газа, пара и воздушное кондиционирование
сумен жабдықтау; көріз жүйесі, қалдықтардың жиналуын және таратылуын бақылау	20 744	20 569	71 801	93 994	97 810	водоснабжение; канализационная система, контроль над сбором и распределением отходов
Құрылыс	1 324	1 313	4 583	6 000	48 120	Строительство
Көтерме және бөлшек сауда; автомобильдерді және мотоциклдерді жөндеу	99 311	119 358	727 238	720 638	1 035 293	Оптовая и розничная торговля; ремонт автомобилей и мотоциклов
Көлік және қоймалау	38 048	40 205	534 535	665 900	783 785	Транспорт и складирование
Ақпарат және байланыс	30 567	32 186	308 422	194 316	328 614	Информация и связь
Тұру және тамақтану бойынша қызметтер	4 567	4 809	46 086	29 036	117 746	Услуги по проживанию и питанию
Қаржы жөнесақтандыру қызметі	8 953	14 398	33 718	43 407	65 698	Финансовая и страховая деятельность
Жылжымайтын мүлікпен жасалатын операциялар	-	-	47 442	245 065	129 367	Операции с недвижимым имуществом
Кәсіби, ғылыми және техникалық қызмет	8 840	10 778	48 360	53 345	123 202	Профессиональная, научная и техническая деятельность
Әкімшілік және қосалқы қызмет көрсету саласындағы қызмет	32 413	39 519	177 318	195 598	410 795	Деятельность в области административного и вспомогательного обслуживания
Өнер, ойын-сауық және демалыс	17 680	21 556	96 719	106 690	146 003	Искусство, развлечения и отдых
Өзге де қызметтер түрлерін ұсыну	2 578	2 625	5 545	4 275	38 687	Предоставление прочих видов услуг
жеке кәсіпкерлер индивидуальные предприниматели						
Барлығы	302 715	473 648	437 313	371 192	495 074	Всего

Жалғасы	2006	2007	2008	2009	2010	Продолжение
Ауыл, орман және балық шаруашылығы	387	609	954	920	691	Сельское, лесное и рыбное хозяйство
Өнеркәсіп	9 171	16 608	15 513	10 105	19 985	Промышленность
кен өндіру өнеркәсібі және карьерлерді қазу	28	170	272	51	250	горнодобывающая промышленность и разработка карьеров
өңдеу өнеркәсібі	8 811	15 997	14 553	9 573	19 066	обрабатывающая промышленность
электрмен жабдықтау, газ, бу беру және ауа баптау	312	415	647	452	554	электроснабжение, подача газа, пара и воздушное кондиционирование
сумен жабдықтау; кәріз жүйесі, қалдықтардың жиналуын және таратылуын бақылау	20	26	41	29	114	водоснабжение; канализационная система, контроль над сбором и распределением отходов
Құрылыс	7 447	10 849	15 214	13 712	16 253	Строительство
Көтерме және бөлшек сауда; автомобильдерді және мотоциклдерді жөндеу	169 208	232 139	215 581	190 862	226 677	Оптовая и розничная торговля; ремонт автомобилей и мотоциклов
Көлік және қоймалау	18 450	35 875	32 063	24 839	37 121	Транспорт и складирование
Ақпарат және байланыс	2 757	5 361	4 791	3 712	4 842	Информация и связь
Тұру және тамақтану бойынша қызметтер	12 992	25 839	21 802	14 858	22 117	Услуги по проживанию и питанию
Қаржы жәнесақтандыру қызметі	391	360	400	201	2 218	Финансовая и страховая деятельность
Жылжымайтын мүлікпен жасалатын операциялар	4 542	8 730	8 011	8 670	22 790	Операции с недвижимым имуществом
Кәсіби, ғылыми және техникалық қызмет	16 653	32 009	29 373	31 788	26 604	Профессиональная, научная и техническая деятельность
Әкімшілік және қосалқы қызмет көрсету саласындағы қызмет	9 083	17 459	16 022	17 339	19 392	Деятельность в области административного и вспомогательного обслуживания
Білім беру	425	653	1 786	757	1 460	Образование
Денсаулық сақтау және әлеуметтік қызметтер	2 725	3 391	5 694	3 701	5 138	Здравоохранение и социальные услуги
Өнер, ойын-сауық және демалыс	9 560	16 649	13 807	9 823	12 359	Искусство, развлечения и отдых
Өзге де қызметтер түрлерін ұсыну	38 238	66 594	55 230	39 290	77 079	Предоставление прочих видов услуг
Үй қызметшісін жалдайтын және өзі тұтыну үшін тауарлар мен қызметтер өндіретін үй шаруашылықтары қызметі	688	523	1 072	615	348	Деятельность домашних хозяйств, нанимающих домашнюю прислугу и производящих товары и услуги для собственного потребления
			шаруа (фермер) қожалықтары			
			крестьянские (фермерские) хозяйства			
Барлығы	185 395	265 500	316 083	402 009	345 676	Всего

ШОК белсенді субъектілер санының даму серпіні Динамика количества активных субъектов МСП



ШОК субъектілерінің жұмыспен қамтылғандар санының даму серпіні Динамика численности занятых субъектов МСП



Кәсіпорындар Предприятия

2.7 ШОК тіркелген кәсіпорындар саны Количество зарегистрированных предприятий МСП

бірлік	единиц				
	2006	2007	2008	2009	2010
Қазақстан Республикасы	176 046	193 724	206 912	224 478	216 860
Ақмола	5 794	6 200	6 473	6 879	6 676
Ақтөбе	6 899	7 571	8 175	9 007	8 668
Алматы	7 628	8 642	9 223	10 068	10 445
Атырау	4 683	5 172	5 725	6 415	6 676
Батыс Қазақстан	3 495	3 777	4 096	4 518	4 454
Жамбыл	4 807	5 029	5 323	5 732	5 231
Қарағанды	10 924	12 080	12 946	14 251	14 723
Қостанай	6 422	6 861	7 225	7 911	7 601
Қызылорда	3 379	3 564	3 788	4 144	4 350
Маңғыстау	4 987	5 763	6 317	6 941	7 335
Оңтүстік Қазақстан	15 290	16 588	17 683	18 901	19 488
Павлодар	7 987	8 654	8 962	9 504	8 474
Солтүстік Қазақстан	4 008	4 308	4 540	5 014	4 935
Шығыс Қазақстан	10 936	11 528	12 044	12 640	12 711
Астана қаласы	17 273	20 899	23 015	25 424	26 194
Алматы қаласы	61 534	67 088	71 377	77 129	68 899

2.8 Экономикалық қызмет түрлері бойынша ШОК тіркелген кәсіпорындар саны Количество зарегистрированных предприятий МСП по видам экономической деятельности

бірлік	единиц					
	2006	2007	2008	2009	2010	
Барлығы	176 046	193 724	206 912	224 478	216 860	Всего
Ауыл, орман және балық шаруашылығы	11 263	11 375	11 554	12 145	11 222	Сельское, лесное и рыбное хозяйство
Өнеркәсіп кен өндіру өнеркәсібі және карьерлерді қазу	1 240	1 331	1 435	1 689	1 694	Промышленность горнодобывающая промышленность и разработка карьеров
өңдеу өнеркәсібі	16 803	17 609	18 020	19 285	16 350	обрабатывающая промышленность
электрмен жабдықтау, газ, бу беру және ауа баптау	364	366	370	471	143	электроэнергетика, подача газа, пара и воздушное кондиционирование
сумен жабдықтау; кәріз жүйесі, қал-дықтардың жиналуын және таратылуын бақылау	23	23	24	30	1 131	водоснабжение; канализационная система, контроль над сбором и распределением отходов
Құрылыс	26 654	31 652	34 204	37 308	37 784	Строительство

Жалғасы

Продолжение

	2006	2007	2008	2009	2010	
Көтерме және бөлшек сауда; автомобильдерді және мотоциклдерді жөндеу	77 799	83 913	88 540	95 189	87 132	Оптовая и розничная торговля; ремонт автомобилей и мотоциклов
Көлік және қоймалау	8 309	9 433	10 485	11 558	8 824	Транспорт и складирование
Ақпарат және байланыс	1 242	1 409	1 567	1 727	5 611	Информация и связь
Тұру және тамақтану бойынша қызметтер	2 663	2 775	2 928	3 104	2 902	Услуги по проживанию и питанию
Қаржы жәнесақтандыру қызметі	72	103	91	284	364	Финансовая и страховая деятельность
Жылжымайтын мүлікпен жасалатын операциялар	3 397	3 953	4 456	4 959	6 755	Операции с недвижимым имуществом
Кәсіби, ғылыми және техникалық қызмет	12 456	14 494	16 338	18 181	18 674	Профессиональная, научная и техническая деятельность
Әкімшілік және қосалқы қызмет көрсету саласындағы қызмет	6 794	7 906	8 912	9 917	9 629	Деятельность в области административного и вспомогательного обслуживания
Білім беру	1 490	1 652	1 898	2 136	2 305	Образование
Денсаулық сақтау және әлеуметтік қызметтер	2 423	2 551	2 725	2 902	2 591	Здравоохранение и социальные услуги
Өнер, ойын-сауық және демалыс	611	636	673	719	1 387	Искусство, развлечения и отдых
Өзге де қызметтер түрлерін ұсыну	2443	2 543	2 693	2 874	2 362	Предоставление прочих видов услуг

2.9 ШОК тіркелген кәсіпорындар құрылымы Структура зарегистрированных предприятий МСП

пайызбен	в процентах				
	2006	2007	2008	2009	2010
Қазақстан Республикасы	100,0	100,0	100,0	100,0	100,0
Ақмола	3,3	3,2	3,1	3,1	3,1
Ақтөбе	3,9	3,9	4,0	4,0	4,0
Алматы	4,3	4,5	4,5	4,5	4,8
Атырау	2,7	2,7	2,8	2,9	3,1
Батыс Қазақстан	2,0	1,9	2,0	2,0	2,1
Жамбыл	2,7	2,6	2,6	2,6	2,4
Қарағанды	6,2	6,2	6,3	6,3	6,8
Қостанай	3,6	3,5	3,5	3,5	3,5
Қызылорда	1,9	1,8	1,8	1,8	2,0
Маңғыстау	2,8	3,0	3,1	3,1	3,4
Оңтүстік Қазақстан	8,7	8,6	8,5	8,4	9,0
Павлодар	4,5	4,5	4,3	4,2	3,9
Солтүстік Қазақстан	2,3	2,2	2,2	2,2	2,3
Шығыс Қазақстан	6,2	6,0	5,8	5,6	5,9
Астана қаласы	9,8	10,8	11,1	11,3	12,1
Алматы қаласы	35,0	34,6	34,5	34,4	31,8

2.10 Экономикалық қызмет түрлері бойынша ШОК тіркелген кәсіпорындар құрылымы
Структура зарегистрированных предприятий МСП по видам экономической деятельности

пайызбен						в процентах
	2006	2007	2008	2009	2010	
Барлығы	100,0	100,0	100,0	100,0	100,0	Всего
Ауыл, орман және балық шаруашылығы	6,4	5,9	5,6	5,4	5,2	Сельское, лесное и рыбное хозяйство
Өнеркәсіп	10,5	10,0	9,6	9,6	8,9	Промышленность
кен өндіру өнеркәсібі және карьерлерді қазу	0,7	0,7	0,7	0,8	0,8	горнодобывающая промышленность и разработка карьеров
өңдеу өнеркәсібі	9,5	9,1	8,7	8,6	7,5	обрабатывающая промышленность
электрмен жабдықтау, газ, бу беру және ауа баптау	0,2	0,2	0,2	0,2	0,1	электроснабжение, подача газа, пара и воздушное кондиционирование
сумен жабдықтау; кәріз жүйесі, қалдықтардың жиналуын және таратылуын бақылау	0,0	0,0	0,0	0,0	0,5	водоснабжение; канализационная система, контроль над сбором и распределением отходов
Құрылыс	15,1	16,3	16,5	16,6	17,4	Строительство
Көтерме және бөлшек сауда; автомобильдерді және мотоциклдерді жөндеу	44,2	43,3	42,8	42,4	40,2	Оптовая и розничная торговля; ремонт автомобилей и мотоциклов
Көлік және қоймалау	4,7	4,9	5,1	5,1	4,1	Транспорт и складирование
Ақпарат және байланыс	0,7	0,7	0,8	0,8	2,6	Информация и связь
Тұру және тамақтану бойынша қызметтер	1,5	1,4	1,4	1,4	1,3	Услуги по проживанию и питанию
Қаржы жөнесақтандыру қызметі	0,0	0,1	0,0	0,1	0,2	Финансовая и страховая деятельность
Жылжымайтын мүлікпен жасалатын операциялар	1,9	2,0	2,2	2,2	3,1	Операции с недвижимым имуществом
Кәсіби, ғылыми және техникалық қызмет	7,1	7,5	7,9	8,1	8,6	Профессиональная, научная и техническая деятельность
Әкімшілік және қосалқы қызмет көрсету саласындағы қызмет	3,9	4,1	4,3	4,4	4,4	Деятельность в области административного и вспомогательного обслуживания
Білім беру	0,8	0,9	0,9	1,0	1,1	Образование
Денсаулық сақтау және әлеуметтік қызметтер	1,4	1,3	1,3	1,3	1,2	Здравоохранение и социальные услуги
Өнер, ойын-сауық және демалыс	0,3	0,3	0,3	0,3	0,6	Искусство, развлечения и отдых
Өзге де қызметтер түрлерін ұсыну	1,4	1,3	1,3	1,3	1,1	Предоставление прочих видов услуг

2.11 ШОК белсенді кәсіпорындар саны

Количество активных предприятий МСП

бірлік	единиц				
	2006	2007	2008	2009	2010
Қазақстан Республикасы	50 434	58 341	62 499	64 761	75 204
Ақмола	1 993	2 073	2 284	2 350	2 346
Ақтөбе	2 200	2 352	2 898	2 880	3 461
Алматы	2 334	2 832	3 368	4 153	5 213
Атырау	1 906	1 969	2 372	2 322	2 610
Батыс Қазақстан	1 265	1 507	1 749	2 038	2 179
Жамбыл	1 594	1 743	1 848	1 662	1 610
Қарағанды	3 574	4 363	4 465	4 869	5 640
Қостанай	2 427	2 440	2 474	2 668	3 106
Қызылорда	1 486	1 649	1 787	1 767	2 036
Маңғыстау	2 223	2 416	3 351	4 023	3 983
Оңтүстік Қазақстан	4 746	5 301	3 720	3 651	4 983
Павлодар	2 175	2 300	2 389	2 571	2 837
Солтүстік Қазақстан	1 661	1 683	1 785	1 861	2 179
Шығыс Қазақстан	4 023	5 417	5 104	5 201	5 413
Астана қаласы	4 225	5 923	5 992	5 946	6 650
Алматы қаласы	12 602	14 373	16 913	16 799	20 958

2.12 Экономикалық қызмет түрлері бойынша ШОК белсенді кәсіпорындар саны

Количество активных предприятий МСП по видам экономической деятельности

бірлік	единиц					
	2006	2007	2008	2009	2010	
Барлығы	50 434	58 341	62 499	64 761	75 204	Всего
Ауыл, орман және балық шаруашылығы	4 412	4 501	4 185	4 230	4 628	Сельское, лесное и рыбное хозяйство
Өнеркәсіп	6 610	7 031	7 393	7 536	7 838	Промышленность
кен өндіру өнеркәсібі және карьерлерді қазу	413	444	531	573	656	горнодобывающая промышленность и разработка карьеров
өңдеу өнеркәсібі	5 928	6 326	6 563	6 610	6 653	обрабатывающая промышленность
электрмен жабдықтау, газ, бу беру және ауа баптау	253	245	281	332	94	электроснабжение, подача газа, пара и воздушное кондиционирование
сумен жабдықтау; көріз жүйесі, қалдықтардың жиналуын және таратылуын бақылау	16	16	18	21	435	водоснабжение; канализационная система, контроль над сбором и распределением отходов
Құрылыс	7 758	10 601	8 883	10 716	13 205	Строительство
Көтерме және бөлшек сауда; автомобильдерді және мотоциклдерді жөндеу	17 424	20 161	23 547	22 346	26 033	Оптовая и розничная торговля; ремонт автомобилей и мотоциклов

Жалғасы Продолжение

	2006	2007	2008	2009	2010	
Көлік және қоймалау	2 626	2 924	3 479	3 769	3 532	Транспорт и складирование
Ақпарат және байланыс	392	437	520	563	2 015	Информация и связь
Тұру және тамақтану бойынша қызметтер	751	819	991	903	1 146	Услуги по проживанию и питанию
Қаржы жөнесақтандыру қызметі	-	-	16	32	299	Финансовая и страховая деятельность
Жылжымайтын мүлікпен жасалатын операциялар	1 211	1 404	1 598	1 725	3 387	Операции с недвижимым имуществом
Кәсіби, ғылыми және техникалық қызмет	4 441	5 146	5 859	6 324	5 835	Профессиональная, научная и техническая деятельность
Әкімшілік және қосалқы қызмет көрсету саласындағы қызмет	2 422	2 807	3 196	3 449	3 904	Деятельность в области административного и вспомогательного обслуживания
Білім беру	505	547	672	831	883	Образование
Денсаулық сақтау және әлеуметтік қызметтер	927	992	1 131	1 257	1 111	Здравоохранение и социальные услуги
Өнер, ойын-сауық және демалыс	191	194	206	216	321	Искусство, развлечения и отдых
Өзге де қызметтер түрлерін ұсыну	764	777	823	864	1 067	Предоставление прочих видов услуг

2.13 ШОК белсенді кәсіпорындар құрылымы

Структура активных предприятий МСП

пайызбен	в процентах				
	2006	2007	2008	2009	2010
Қазақстан Республикасы	100,0	100,0	100,0	100,0	100,0
Ақмола	4,0	3,6	3,7	3,6	3,1
Ақтөбе	4,4	4,0	4,6	4,4	4,6
Алматы	4,6	4,9	5,4	6,4	6,9
Атырау	3,8	3,4	3,8	3,6	3,5
Батыс Қазақстан	2,5	2,6	2,8	3,1	2,9
Жамбыл	3,2	3,0	3,0	2,6	2,1
Қарағанды	7,1	7,5	7,1	7,5	7,5
Қостанай	4,8	4,2	4,0	4,1	4,1
Қызылорда	2,9	2,8	2,9	2,7	2,7
Маңғыстау	4,4	4,1	5,4	6,2	5,3
Оңтүстік Қазақстан	9,4	9,1	6,0	5,6	6,6
Павлодар	4,3	3,9	3,8	4,0	3,8
Солтүстік Қазақстан	3,3	2,9	2,9	2,9	2,9
Шығыс Қазақстан	8,0	9,3	8,2	8,0	7,2
Астана қаласы	8,4	10,2	9,6	9,2	8,8
Алматы қаласы	25,0	24,6	27,1	25,9	27,9

**2.14 Экономикалық қызмет түрлері бойынша ШОК белсенді кәсіпорындар
құрылымы**
**Структура активных предприятий МСП по видам экономической
деятельности**

пайызбен						в процентах
	2006	2007	2008	2009	2010	
Барлығы	100,0	100,0	100,0	100,0	100,0	Всего
Ауыл, орман және балық шаруашылығы	8,7	7,7	6,7	6,5	6,2	Сельское, лесное и рыбное хозяйство
Өнеркәсіп	13,1	12,1	11,8	11,6	10,4	Промышленность
кен өндіру өнеркәсібі және карьерлерді қазу	0,8	0,8	0,8	0,9	0,9	горнодобывающая промышленность и разработка карьеров
өңдеу өнеркәсібі	11,8	10,8	10,5	10,2	8,8	обрабатывающая промышленность
электрмен жабдықтау, газ, бу беру және ауа баптау	0,5	0,4	0,4	0,5	0,1	электроснабжение, подача газа, пара и воздушное кондиционирование
сумен жабдықтау; көріз жүйесі, қалдықтардың жиналуын және таратылуын бақылау	0,0	0,0	0,0	0,0	0,6	водоснабжение; канализационная система, контроль над сбором и распределением отходов
Құрылыс	15,4	18,2	14,2	16,5	17,6	Строительство
Көтерме және бөлшек сауда; автомобильдерді және мотоциклдерді жөндеу	34,5	34,6	37,7	34,5	34,6	Оптовая и розничная торговля; ремонт автомобилей и мотоциклов
Көлік және қоймалау	5,2	5,0	5,6	5,8	4,7	Транспорт и складирование
Ақпарат және байланыс	0,8	0,7	0,8	0,9	2,7	Информация и связь
Тұру және тамақтану бойынша қызметтер	1,5	1,4	1,6	1,4	1,5	Услуги по проживанию и питанию
Қаржы жәнсақтандыру қызметі	0,0	0,0	0,0	0,0	0,4	Финансовая и страховая деятельность
Жылжымайтын мүлікпен жасалатын операциялар	2,4	2,4	2,6	2,7	4,5	Операции с недвижимым имуществом
Кәсіби, ғылыми және техникалық қызмет	8,8	8,8	9,4	9,8	7,8	Профессиональная, научная и техническая деятельность
Әкімшілік және қосалқы қызмет көрсету саласындағы қызмет	4,8	4,8	5,1	5,3	5,2	Деятельность в области административного и вспомогательного обслуживания
Білім беру	1,0	0,9	1,1	1,3	1,2	Образование
Денсаулық сақтау және әлеуметтік қызметтер	1,8	1,7	1,8	1,9	1,5	Здравоохранение и социальные услуги
Өнер, ойын-сауық және демалыс	0,4	0,3	0,3	0,3	0,4	Искусство, развлечения и отдых
Өзге де қызметтер түрлерін ұсыну	1,5	1,3	1,3	1,3	1,4	Предоставление прочих видов услуг

2.15 ШОК кәсіпорындарында жұмыспен қамтылғандар саны

Численность занятых на предприятиях МСП

адам	человек				
	2006	2007	2008	2009	2010
Қазақстан Республикасы	824 958	844 986	862 229	956 402	1 494 480
Ақмола	48 725	48 209	49 752	52 130	71 505
Ақтөбе	38 042	39 746	41 748	42 229	73 968
Алматы	50 321	49 344	50 583	55 627	108 561
Атырау	28 650	27 010	31 568	37 339	55 092
Батыс Қазақстан	25 410	26 153	29 299	36 553	57 412
Жамбыл	26 666	30 059	33 969	33 373	43 031
Қарағанды	64 403	63 665	71 954	77 107	114 885
Қостанай	49 529	48 150	58 560	58 464	85 299
Қызылорда	21 784	26 250	29 465	32 021	45 692
Маңғыстау	22 051	28 696	29 920	35 300	71 251
Оңтүстік Қазақстан	68 637	72 569	49 685	55 634	100 878
Павлодар	36 846	40 914	38 793	44 865	82 278
Солтүстік Қазақстан	39 351	38 071	44 722	44 528	62 513
Шығыс Қазақстан	71 142	71 648	81 705	87 789	122 686
Астана қаласы	63 521	67 312	56 545	68 533	114 307
Алматы қаласы	169 880	167 190	163 958	194 910	285 122

2.16 Экономикалық қызмет түрлері бойынша ШОК кәсіпорындарында жұмыспен қамтылғандар саны

Численность занятых на предприятиях МСП по видам экономической деятельности

адам	человек					
	2006	2007	2008	2009	2010	
Барлығы	824 957	844 986	862 229	956 402	1 494 480	Всего
Ауыл, орман және балық шаруашылығы	113 429	107 853	96 275	93 201	132 577	Сельское, лесное и рыбное хозяйство
Өнеркәсіп кен өндіру өнеркәсібі және карьерлерді қазу	147 064	142 975	166 803	171 987	249 011	Промышленность горнодобывающая промышленность и разработка карьеров
өңдеу өнеркәсібі	120 325	116 536	132 932	126 444	189 491	обрабатывающая промышленность
электрмен жабдықтау, газ, бу беру және ауа баптау	14 881	14 371	18 445	20 940	13 904	электроснабжение, подача газа, пара и воздушное кондиционирование водоснабжение;
сүмен жабдықтау; көріз жүйесі, қалдықтардың жиналуын және таратылуын бақылау	950	917	1 177	8 577	24 017	канализационная система, контроль над сбором и распределением отходов
Құрылыс	146 274	163 118	149 479	174 107	297 952	Строительство
Кетерме және белшек сауда; автомобильдерді және мотоциклдерді жөндеу	183 907	188 650	148 953	160 057	277 165	Оптовая и розничная торговля; ремонт автомобилей и мотоциклов

Жалғасы						Продолжение
	2006	2007	2008	2009	2010	
Көлік және қоймалау	47 511	49 345	50 976	56 741	81 859	Транспорт и складирование
Ақпарат және байланыс	7 099	7 373	7 617	23 057	44 480	Информация и связь
Тұру және тамақтану бойынша қызметтер	17 287	16 223	17 583	19 640	30 988	Услуги по проживанию и питанию
Қаржы жөнесақтандыру қызметі	-	-	1 601	2 169	3 826	Финансовая и страховая деятельность
Жылжымайтын мүлікпен жасалатын операциялар	17 915	19 365	25 567	55 750	84 456	Операции с недвижимым имуществом
Кәсіби, ғылыми және техникалық қызмет	65 687	71 005	93 747	87 448	122 465	Профессиональная, научная и техническая деятельность
Әкімшілік және қосалқы қызмет көрсету саласындағы қызмет	35 829	38 730	51 135	55 832	96 434	Деятельность в области административного и вспомогательного обслуживания
Білім беру	5 133	5 410	12 218	13 669	14 631	Образование
Денсаулық сақтау және әлеуметтік қызметтер	11 559	11 383	11 288	11 721	12 101	Здравоохранение и социальные услуги
Өнер, ойын-сауық және демалыс	5 253	4 711	5 797	14 867	34 490	Искусство, развлечения и отдых
Өзге де қызметтер түрлерін ұсыну	21 011	18 845	23 190	16 156	12 045	Предоставление прочих видов услуг

2.17 ШОК жұмыспен қамтылғандар құрылымы

Структура занятых МСП

пайызбен	в процентах				
	2006	2007	2008	2009	2010
Қазақстан Республикасы	100,0	100,0	100,0	100,0	100,0
Ақмола	5,9	5,7	5,8	5,5	4,8
Ақтөбе	4,6	4,7	4,8	4,4	4,9
Алматы	6,1	5,8	5,9	5,8	7,3
Атырау	3,5	3,2	3,7	3,9	3,7
Батыс Қазақстан	3,1	3,1	3,4	3,8	3,8
Жамбыл	3,2	3,6	3,9	3,5	2,9
Қарағанды	7,8	7,5	8,3	8,1	7,7
Қостанай	6,0	5,7	6,8	6,1	5,7
Қызылорда	2,6	3,1	3,4	3,3	3,1
Маңғыстау	2,7	3,4	3,5	3,7	4,8
Оңтүстік Қазақстан	8,3	8,6	5,8	5,8	6,8
Павлодар	4,5	4,8	4,5	4,7	5,5
Солтүстік Қазақстан	4,8	4,5	5,2	4,7	4,2
Шығыс Қазақстан	8,6	8,5	9,5	9,2	8,2
Астана қаласы	7,7	8,0	6,6	7,2	7,6
Алматы қаласы	20,6	19,8	19,0	20,4	19,1

2.18 Экономикалық қызмет түрлері бойынша ШОК жұмыспен қамтылғандар құрылымы

Структура занятых МСП по видам экономической деятельности

пайызбен						в процентах
	2006	2007	2008	2009	2010	
Барлығы	100,0	100,0	100,0	100,0	100,0	Всего
Ауыл, орман және балық шаруашылығы	13,7	12,8	11,2	9,7	8,9	Сельское, лесное и рыбное хозяйство
Өнеркәсіп	17,8	16,9	19,3	18,0	16,7	Промышленность
кен өндіру өнеркәсібі және карьерлерді қазу	1,3	1,3	1,7	1,7	1,4	горнодобывающая промышленность и разработка карьеров
өңдеу өнеркәсібі	14,6	13,8	15,4	13,2	12,7	обрабатывающая промышленность
электрмен жабдықтау, газ, бу беру және ауа баптау	1,8	1,7	2,1	2,2	0,9	электроснабжение, подача газа, пара и воздушное кондиционирование
сумен жабдықтау; көріз жүйесі, қалдықтардың жиналуын және таратылуын бақылау	0,1	0,1	0,1	0,9	1,6	водоснабжение; канализационная система, контроль над сбором и распределением отходов
Құрылыс	17,7	19,3	17,3	18,2	19,9	Строительство
Кетерме және бөлшек сауда; автомобильдерді және мотоциклдерді жөндеу	22,3	22,3	17,3	16,7	18,5	Оптовая и розничная торговля; ремонт автомобилей и мотоциклов
Көлік және қоймалау	5,8	5,8	5,9	5,9	5,5	Транспорт и складирование
Ақпарат және байланыс	0,9	0,9	0,9	2,4	3,0	Информация и связь
Тұру және тамақтану бойынша қызметтер	2,1	1,9	2,0	2,1	2,1	Услуги по проживанию и питанию
Қаржы жәнесақтандыру қызметі	0,0	0,0	0,2	0,2	0,3	Финансовая и страховая деятельность
Жылжымайтын мүлікпен жасалатын операциялар	2,2	2,3	3,0	5,8	5,7	Операции с недвижимым имуществом
Кәсіби, ғылыми және техникалық қызмет	8,0	8,4	10,9	9,1	8,2	Профессиональная, научная и техническая деятельность
Әкімшілік және қосалқы қызмет көрсету саласындағы қызмет	4,3	4,6	5,9	5,8	6,5	Деятельность в области административного и вспомогательного обслуживания
Білім беру	0,6	0,6	1,4	1,4	1,0	Образование
Денсаулық сақтау және әлеуметтік қызметтер	1,4	1,3	1,3	1,2	0,8	Здравоохранение и социальные услуги
Өнер, ойын-сауық және демалыс	0,6	0,6	0,7	1,6	2,3	Искусство, развлечения и отдых
Өзге де қызметтер түрлерін ұсыну	2,5	2,2	2,7	1,7	0,8	Предоставление прочих видов услуг

2.19 ШОК кәсіпорындарының өнім шығарылымы Выпуск продукции предприятиями МСП

млн. теңге	2006	2007	2008	2009	млн. теңге 2010
Қазақстан Республикасы	1 441 451	1 786 288	4 119 569	4 593 735	6 435 030
Ақмола	60 291	64 975	128 243	146 840	195 085
Ақтөбе	51 840	73 676	155 860	130 597	313 875
Алматы	85 741	87 830	159 959	271 155	430 443
Атырау	91 495	103 423	330 226	335 616	347 004
Батыс Қазақстан	51 776	57 407	157 550	367 185	523 368
Жамбыл	27 822	43 356	120 368	80 053	115 157
Қарағанды	77 206	91 072	167 663	168 129	305 853
Қостанай	68 096	71 373	170 015	154 188	253 291
Қызылорда	56 374	75 755	95 933	115 521	184 409
Маңғыстау	45 664	72 429	146 045	166 074	391 413
Оңтүстік Қазақстан	64 762	79 006	126 499	190 632	334 291
Павлодар	61 166	74 062	77 085	110 591	217 479
Солтүстік Қазақстан	49 897	62 597	104 566	109 497	146 501
Шығыс Қазақстан	72 936	86 364	159 510	163 397	258 258
Астана қаласы	184 675	286 868	608 284	769 542	731 219
Алматы қаласы	391 711	456 095	1 411 762	1 314 717	1 687 385

2.20 Экономикалық қызмет түрлері бойынша ШОК кәсіпорындарының өнім шығарылымы Выпуск продукции предприятиями МСП по видам экономической деятельности

млн. теңге	2006	2007	2008	2009	2010	млн. теңге
Барлығы	1 441 451	1 786 288	4 119 569	4 593 735	6 435 030	Всего
Ауыл, орман және балық шаруашылығы	84 721	95 380	172 376	192 056	238 768	Сельское, лесное и рыбное хозяйство
Өнеркәсіп	296 643	302 427	898 016	1 015 461	1 555 238	Промышленность
кен өндіру өнеркәсібі және карьерлерді қазу	73 850	59 223	238 543	405 082	536 064	горнодобывающая промышленность и разработка карьеров
өңдеу өнеркәсібі электрмен жабдықтау, газ, бу беру және ауа баптау	196 147	217 178	581 407	501 917	859 002	обрабатывающая промышленность
сумен жабдықтау; кәріз жүйесі, қалдықтардың жиналуын және таратылуын бақылау	25 047	24 466	73 383	94 265	98 292	электроснабжение, подача газа, пара и воздушное кондиционирование
Құрылыс	349 963	477 177	1 076 592	1 114 294	1 557 158	водоснабжение; канализационная система, контроль над сбором и распределением отходов
Көтерме және бөлшек сауда; автомобильдерді және мотоциклдерді жөндеу	289 061	393 826	829 214	965 501	1 124 937	Строительство
						Оптовая и розничная торговля; ремонт автомобилей и мотоциклов

Жалғасы	Продолжение					
	2006	2007	2008	2009	2010	
Көлік және қоймалау	108 680	120 060	403 855	276 805	422 510	Транспорт и складирование
Ақпарат және байланыс	16 240	17 940	60 346	67 937	176 750	Информация и связь
Тұру және тамақтану бойынша қызметтер	39 618	45 982	44 534	59 222	94 653	Услуги по проживанию и питанию
Қаржы жөнесақтандыру қызметі	-	-	47 442	245 065	129 367	Финансовая и страховая деятельность
Жылжымайтын мүлікпен жасалатын операциялар	31 984	42 090	78 135	103 840	195 395	Операции с недвижимым имуществом
Кәсіби, ғылыми және техникалық қызмет	117 273	154 332	286 497	328 765	596 677	Профессиональная, научная и техническая деятельность
Әкімшілік және қосалқы қызмет көрсету саласындағы қызмет	63 967	84 181	156 271	157 082	233 784	Деятельность в области административного и вспомогательного обслуживания
Білім беру	4 611	7 139	13 502	16 101	18 953	Образование
Денсаулық сақтау және әлеуметтік қызметтер	12 967	14 726	11 029	13 368	14 438	Здравоохранение и социальные услуги
Өнер, ойын-сауық және демалыс	5 145	6 206	8 352	14 869	54 875	Искусство, развлечения и отдых
Өзге де қызметтер түрлерін ұсыну	20 580	24 823	33 409	23 368	21 527	Предоставление прочих видов услуг

2.21 ШОК кәсіпорындарының өнім шығарылымының құрылымы Структура выпуска продукции предприятиями МСП

пайызбен	в процентах				
	2006	2007	2008	2009	2010
Қазақстан Республикасы	100,0	100,0	100,0	100,0	100,0
Ақмола	4,2	3,6	3,1	3,2	3,0
Ақтөбе	3,6	4,1	3,8	2,8	4,9
Алматы	5,9	4,9	3,9	5,9	6,7
Атырау	6,3	5,8	8,0	7,3	5,4
Батыс Қазақстан	3,6	3,2	3,8	8,0	8,1
Жамбыл	1,9	2,4	2,9	1,7	1,8
Қарағанды	5,4	5,1	4,1	3,7	4,8
Қостанай	4,7	4,0	4,1	3,4	3,9
Қызылорда	3,9	4,2	2,3	2,5	2,9
Маңғыстау	3,2	4,1	3,5	3,6	6,1
Оңтүстік Қазақстан	4,5	4,4	3,1	4,1	5,2
Павлодар	4,2	4,1	1,9	2,4	3,4
Солтүстік Қазақстан	3,5	3,5	2,5	2,4	2,3
Шығыс Қазақстан	5,1	4,8	3,9	3,6	4,0
Астана қаласы	12,8	16,1	14,8	16,8	11,4
Алматы қаласы	27,2	25,5	34,3	28,6	26,2

**2.22 Экономикалық қызмет түрлері бойынша ШОК кәсіпорындарының
өнім шығарылымының құрылымы
Структура выпуска продукции предприятиями МСП по видам
экономической деятельности**

пайызбен						в процентах
	2006	2007	2008	2009	2010	
Барлығы	100,0	100,0	100,0	100,0	100,0	Всего
Ауыл, орман және балық шаруашылығы	5,9	5,3	4,2	4,2	3,7	Сельское, лесное и рыбное хозяйство
Өнеркәсіп	20,6	16,9	21,8	22,1	24,2	Промышленность
кен өндіру өнеркәсібі және карьерлерді қазу	5,1	3,3	5,8	8,8	8,3	горнодобывающая промышленность и разработка карьеров
өңдеу өнеркәсібі	13,6	12,2	14,1	10,9	13,3	обрабатывающая промышленность
электрмен жабдықтау, газ, бу беру және ауа баптау	1,7	1,4	1,8	2,1	1,5	электроснабжение, подача газа, пара и воздушное
сумен жабдықтау; кәріз жүйесі, қалдықтардың жиналуын және таратылуын бақылау	0,1	0,1	0,1	0,3	1,0	кондиционирование водоснабжение; канализационная система, контроль над сбором и
Құрылыс	24,3	26,7	26,1	24,3	24,2	распределением отходов
Көтерме және бөлшек сауда; автомобильдерді және мотоциклдерді жөндеу	20,1	22,0	20,1	21,0	17,5	Строительство
Көлік және қоймалау	7,5	6,7	9,8	6,0	6,6	Оптовая и розничная торговля; ремонт автомобилей и мотоциклов
Ақпарат және байланыс	1,1	1,0	1,5	1,5	2,7	Транспорт и складирование
Тұру және тамақтану бойынша қызметтер	2,7	2,6	1,1	1,3	1,5	Информация и связь
Қаржы жәнесақтандыру қызметі	0,0	0,0	1,2	5,3	2,0	Услуги по проживанию и питанию
Жылжымайтын мүлікпен жасалатын операциялар	2,2	2,4	1,9	2,3	3,0	Финансовая и страховая деятельность
Кәсіби, ғылыми және техникалық қызмет	8,1	8,6	7,0	7,2	9,3	Операции с недвижимым имуществом
Әкімшілік және қосалқы қызмет көрсету саласындағы қызмет	4,4	4,7	3,8	3,4	3,6	Профессиональная, научная и техническая деятельность
Білім беру	0,3	0,4	0,3	0,4	0,3	Деятельность в области административного и вспомогательного обслуживания
Денсаулық сақтау және әлеуметтік қызметтер	0,9	0,8	0,3	0,3	0,2	Образование
Өнер, ойын-сауық және демалыс	0,4	0,3	0,2	0,3	0,9	Здравоохранение и социальные услуги
Өзге де қызметтер түрлерін ұсыну	1,4	1,4	0,8	0,5	0,3	Искусство, развлечения и отдых
						Предоставление прочих видов услуг

Жеке кәсіпкерлер (фермерлерсіз) Индивидуальные предприниматели (без фермеров)

2.23 Тіркелген жеке кәсіпкерлер саны Количество зарегистрированных индивидуальных предпринимателей

бірлік	единиц				
	2006	2007	2008	2009	2010
Қазақстан Республикасы	469 648	549 931	625 488	516 778	793 514
Ақмола	26 455	31 194	34 037	23 562	38 347
Ақтөбе	20 287	24 435	27 372	20 458	29 000
Алматы	33 432	40 816	47 563	61 486	72 210
Атырау	22 185	26 145	30 738	20 599	35 918
Батыс Қазақстан	18 542	20 909	24 795	17 272	26 378
Жамбыл	21 170	24 128	25 905	22 256	32 113
Қарағанды	40 228	41 852	44 209	39 784	55 434
Қостанай	33 327	38 303	44 439	31 219	49 550
Қызылорда	17 606	18 840	19 913	15 662	25 550
Маңғыстау	17 915	22 298	25 207	17 962	29 826
Оңтүстік Қазақстан	45 077	57 302	72 780	66 419	111 003
Павлодар	27 733	31 622	33 187	23 258	34 943
Солтүстік Қазақстан	21 256	18 354	22 291	18 016	24 511
Шығыс Қазақстан	45 606	52 385	62 759	53 957	76 850
Астана қаласы	29 813	36 452	41 756	30 526	51 180
Алматы қаласы	49 016	64 896	68 537	54 342	100 701

2.24 Экономикалық қызмет түрлері бойынша тіркелген жеке кәсіпкерлер саны Количество зарегистрированных индивидуальных предпринимателей по видам экономической деятельности

бірлік	единиц					
	2006	2007	2008	2009	2010	
Барлығы	469 648	549 931	625 488	516 779	793 514	Всего
Ауыл, орман және балық шаруашылығы	893	950	955	990	986	Сельское, лесное и рыбное хозяйство
Өнеркәсіп кен өндіру өнеркәсібі және карьерлерді қазу	10 012	12 387	14 351	12 437	19 530	Промышленность горнодобывающая промышленность и разработка карьеров
өңдеу өнеркәсібі	9 725	12 003	13 997	12 026	18 758	обрабатывающая промышленность
электрмен жабдықтау, газ, бу беру және ауа баптау	245	295	268	328	158	электроснабжение, подача газа, пара и воздушное кондиционирование
сүмен жабдықтау; көріс жүйесі, қалдықтардың жиналуын және таратылуын бақылау	16	19	17	21	461	водоснабжение; кана- лизационная система, контроль над сбором и распределением отходов
Құрылыс	5 295	7 644	9 534	8 095	11 745	Строительство
Көтерме және бөлшек сауда; автомобильдерді және мотоциклдерді жөндеу	262 835	296 074	332 374	287 401	464 561	Оптовая и розничная торговля; ремонт автомобилей и мотоциклов

Жалғасы

Продолжение

	2006	2007	2008	2009	2010	
Көлік және қоймалау	50 430	61 084	67 317	45 812	88 998	Транспорт и складирование
Ақпарат және байланыс	7 536	9 128	10 059	6 846	6 222	Информация и связь
Туру және тамақтану бойынша қызметтер	18 193	21 288	22 737	19 844	24 713	Услуги по проживанию и питанию
Қаржы және сақтандыру қызметі	964	429	409	389	627	Финансовая и страховая деятельность
Жылжымайтын мүлікпен жасалатын операциялар	4 796	6 673	8 323	7 861	41 572	Операции с недвижимым имуществом
Кәсіби, ғылыми және техникалық қызмет	17 587	24 468	30 519	28 823	18 522	Профессиональная, научная и техническая деятельность
Әкімшілік және қосалқы қызмет көрсету саласындағы қызмет	9 593	13 346	16 647	15 722	23 902	Деятельность в области административного и вспомогательного обслуживания
Білім беру	1 182	1 178	1 216	1 200	2 039	Образование
Денсаулық сақтау және әлеуметтік қызметтер	5 996	6 840	7 957	4 912	3 276	Здравоохранение и социальные услуги
Өнер, ойын-сауық және демалыс	14 697	17 453	20 278	15 049	5 963	Искусство, развлечения и отдых
Өзге де қызметтер түрлерін ұсыну	58 786	69 812	81 113	60 197	80 771	Предоставление прочих видов услуг
Үй қызметшісін жалдайтын және өзі тұтыну үшін тауарлар мен қызметтер өндіретін үй шаруашылықтары қызметі	853	1 176	1 699	1 200	87	Деятельность домашних хозяйств, нанимающих домашнюю прислугу и производящих товары и услуги для собственного потребления

2.25 Жұмыс істеп тұрған жеке кәсіпкерлер саны Количество действующих индивидуальных предпринимателей

бірлік	единиц				
	2006	2007	2008	2009	2010
Қазақстан Республикасы	358 583	415 709	475 841	428 420	416 085
Ақмола	23 370	25 964	27 426	20 654	20 066
Ақтөбе	17 990	20 931	21 298	16 307	16 479
Алматы	26 336	33 571	40 172	55 174	39 530
Атырау	21 966	25 791	29 429	14 377	20 625
Батыс Қазақстан	14 400	17 414	18 960	13 398	14 517
Жамбыл	19 486	17 803	19 431	19 682	14 936
Қарағанды	24 875	28 334	30 700	32 950	33 104
Қостанай	26 914	34 191	36 216	28 494	25 454
Қызылорда	13 447	12 801	16 856	11 613	13 048
Маңғыстау	15 663	18 940	20 902	11 711	17 333
Оңтүстік Қазақстан	35 385	38 548	47 886	59 978	49 193
Павлодар	18 522	21 115	23 528	18 723	19 127
Солтүстік Қазақстан	15 812	13 749	18 020	15 898	14 334
Шығыс Қазақстан	30 648	37 322	47 619	47 876	39 763
Астана қаласы	18 730	22 900	26 283	19 810	28 429
Алматы қаласы	35 039	46 335	51 115	41 775	50 147

**2.26 Экономикалық қызмет түрлері бойынша жұмыс
істеп тұрған жеке кәсіпкерлер саны
Количество действующих индивидуальных предпринимателей
по видам экономической деятельности**

бірлік						единиц
	2006	2007	2008	2009	2010	
Барлығы	358 583	415 709	475 841	428 420	416 085	Всего
Ауыл, орман және балық шаруашылығы Өнеркәсіп	548 8 043	642 9 590	650 10 691	670 8 593	379 10 970	Сельское, лесное и рыбное хозяйство
кен өндіру өнеркәсібі және карьерлерді қазу	18	56	53	45	70	Промышленность горнодобывающая промышленность и разработка карьеров
өңдеу өнеркәсібі	7 854	9 336	10 412	8 291	10 546	обрабатывающая промышленность
электрмен жабдықтау, газ, бу беру және ауа баптау	161	186	212	242	94	электроснабжение, подача газа, пара и воздушное кондиционирование
сумен жабдықтау; кәріз жүйесі, қалдықтардың жиналуын және таратылуын бақылау	10	12	14	15	260	водоснабжение; кана- лизационная система, контроль над сбором и распределением отходов
Құрылыс Көтерме және бөлшек сауда; автомобильдерді және мотоциклдерді жөндеу	4 129 198 041	5 831 219 981	7 524 252 355	6 630 229 122	5 952 248 324	Строительство Оптовая и розничная торговля; ремонт автомобилей и мотоциклов
Көлік және қоймалау Ақпарат және байланыс Тұру және тамақтану бойынша қызметтер	39 185 5 855	47 104 7 038	50 654 7 569	41 168 6 152	36 373 3 454	Транспорт и складирование Информация и связь
Қаржы жөнесақтандыру қызметі	14 577	17 178	18 008	16 639	13 674	Услуги по проживанию и питанию
Жылжымайтын мүлікпен жасалатын операциялар	225	333	249	208	224	Финансовая и страховая деятельность
Кәсіби, ғылыми және техникалық қызмет	4 182	5 621	6 370	6 372	26 087	Операции с недвижи- мым имуществом
Әкімшілік және қосалқы қызмет көрсету саласындағы қызмет	15 332	20 609	23 356	23 365	9 505	Профессиональная, научная и техническая деятельность
Білім беру	8 363	11 241	12 740	12 745	12 689	Деятельность в области административного и вспомогательного обслуживания
Денсаулық сақтау және әлеуметтік қызметтер	870	774	826	917	1 225	Образование
Өнер, ойын-сауық және демалыс	4 806	5 526	5 974	3 990	2 198	Здравоохранение и социальные услуги
Өзге де қызметтер түрлерін ұсыну	10 720	12 630	15 445	14 170	2 724	Искусство, развлечения и отдых
Үй қызметшісін жалдайтын және өзі тұтыну үшін тауарлар мен қызметтер өндіретін үй шаруашылықтары қызметі	42 881	50 522	61 779	56 679	42 261	Предоставление прочих видов услуг
	826	1 089	1 652	1 000	46	Деятельность домашних хозяйств, нанимающих домашнюю прислугу и производящих товары и услуги для собственного потребления

2.27 Жеке кәсіпкерлікте жұмыспен қамтылғандар саны
Численность занятых в индивидуальном предпринимательстве

адам	человек				
	2006	2007	2008	2009	2010
Қазақстан Республикасы	622 668	733 458	828 963	874 356	710 559
Ақмола	33 233	38 567	42 272	48 368	37 677
Ақтөбе	22 008	27 737	27 598	32 316	28 384
Алматы	42 033	54 344	57 677	68 082	66 812
Атырау	29 590	37 425	47 861	40 128	23 179
Батыс Қазақстан	21 308	26 530	33 355	39 731	27 071
Жамбыл	43 638	49 855	55 057	44 879	26 250
Қарағанды	47 113	50 574	56 525	69 684	63 719
Қостанай	48 904	45 995	59 092	66 246	50 238
Қызылорда	16 342	26 133	20 132	21 182	17 215
Маңғыстау	18 698	20 261	18 168	22 587	18 639
Оңтүстік Қазақстан	42 198	48 265	55 191	57 122	73 055
Павлодар	36 160	42 693	47 555	54 385	39 500
Солтүстік Қазақстан	30 488	30 188	27 913	41 638	36 306
Шығыс Қазақстан	62 620	72 582	87 683	96 837	84 959
Астана қаласы	47 355	71 416	61 249	54 203	38 725
Алматы қаласы	80 980	90 893	131 638	116 970	78 831

2.28 Экономикалық қызмет түрлері бойынша жеке кәсіпкерлікте жұмыспен қамтылғандар саны
Численность занятых в индивидуальном предпринимательстве по видам экономической деятельности

адам	человек					
	2006	2007	2008	2009	2010	
Барлығы	622 668	733 458	828 963	874 356	710 559	Всего
Ауыл, орман және балық шаруашылығы	873	881	909	65 202	59 663	Сельское, лесное и рыбное хозяйство
Өнеркәсіп	19 952	23 344	25 386	27 059	24 452	Промышленность
кен өндіру өнеркәсібі және карьерлерді қазу	63	116	71	88	62	горнодобывающая промышленность и разработка карьеров
өңдеу өнеркәсібі	19 305	22 585	24 617	25 821	23 589	обрабатывающая промышленность
электрмен жабдықтау, газ, бу беру және ауа баптау	549	604	655	623	372	электроснабжение, подача газа, пара и воздушное кондиционирование
сумен жабдықтау; кәріз жүйесі, қалдықтардың жиналуын және таратылуын бақылау	35	39	42	527	428	водоснабжение; канализационная система, контроль над сбором и распределением отходов
Құрылыс	11 679	14 719	19 155	20 128	8 978	Строительство
Көтерме және бөлшек сауда; автомобильдерді және мотоциклдерді жөндеу	359 781	410 013	463 411	460 651	406 556	Оптовая и розничная торговля; ремонт автомобилей и мотоциклов

Жалғасы

Продолжение

	2006	2007	2008	2009	2010	
Көлік және қоймалау	49 346	60 592	67 067	65 934	44 586	Транспорт и складирование
Ақпарат және байланыс	7 374	9 054	10 022	9 852	3 843	Информация и связь
Тұру және тамақтану бойынша қызметтер	41 050	48 135	52 847	50 636	37 387	Услуги по проживанию и питанию
Қаржы жәнeсaқтaндыру қызметі	722	714	440	357	288	Финансовая и страховая деятельность
Жылжымайтын мүлікпен жасалатын операциялар	4 634	6 599	7 438	53 064	32 223	Операции с недвижимым имуществом
Кәсіби, ғылыми және техникалық қызмет	16 990	24 197	27 273	14 858	12 075	Профессиональная, научная и техническая деятельность
Әкімшілік және қосалқы қызмет көрсету саласындағы қызмет	9 267	13 199	14 876	19 902	16 174	Деятельность в области административного и вспомогательного обслуживания
Білім беру	1 525	1 515	1 139	1 116	1 502	Образование
Денсаулық сақтау және әлеуметтік қызметтер	9 579	10 607	11 680	11 363	3 835	Здравоохранение и социальные услуги
Өнер, ойын-сауық және демалыс	17 740	21 687	25 093	5 521	4 487	Искусство, развлечения и отдых
Өзге де қызметтер түрлерін ұсыну	70 962	86 747	100 372	67 015	54 461	Предоставление прочих видов услуг
Үй қызметшісін жалдайтын және өзі тұтыну үшін тауарлар мен қызметтер өндіретін үй шаруашылықтары қызметі	1 195	1 455	1 855	1 697	51	Деятельность домашних хозяйств, нанимающих домашнюю прислугу и производящих товары и услуги для собственного потребления

2.29 Жеке кәсіпкерлікте жұмыспен қамтылғандардың құрылымы Структура занятых в индивидуальном предпринимательстве

пайызбен

в процентах

	2006	2007	2008	2009	2010
Қазақстан Республикасы	100,0	100,0	100,0	100,0	100,0
Ақмола	5,3	5,3	5,1	5,5	5,3
Ақтөбе	3,5	3,8	3,3	3,7	4,0
Алматы	6,8	7,4	7,0	7,8	9,4
Атырау	4,8	5,1	5,8	4,6	3,3
Батыс Қазақстан	3,4	3,6	4,0	4,5	3,8
Жамбыл	7,0	6,8	6,6	5,1	3,7
Қарағанды	7,6	6,9	6,8	8,0	9,0
Қостанай	7,9	6,3	7,1	7,6	7,1
Қызылорда	2,6	3,6	2,4	2,4	2,4
Маңғыстау	3,0	2,8	2,2	2,6	2,6
Оңтүстік Қазақстан	6,8	6,6	6,7	6,5	10,3
Павлодар	5,8	5,8	5,7	6,2	5,6
Солтүстік Қазақстан	4,9	4,1	3,4	4,8	5,1
Шығыс Қазақстан	10,1	9,9	10,6	11,1	12,0
Астана қаласы	7,6	9,7	7,4	6,2	5,4
Алматы қаласы	13,0	12,4	15,9	13,4	11,1

2.30 Экономикалық қызмет түрлері бойынша жеке кәсіпкерлікте жұмыспен қамтылғандардың құрылымы
Структура занятых в индивидуальном предпринимательстве по видам экономической деятельности

пайызбен	в процентах					
	2006	2007	2008	2009	2010	
Барлығы	100,0	100,0	100,0	100,0	100,0	Всего
Ауыл, орман және балық шаруашылығы	0,1	0,1	0,1	7,5	8,4	Сельское, лесное и рыбное хозяйство
Өнеркәсіп	3,2	3,2	3,1	3,1	3,4	Промышленность
кен өндіру өнеркәсібі және карьерлерді қазу	0,0	0,0	0,0	0,0	0,0	горнодобывающая промышленность и разработка карьеров
өңдеу өнеркәсібі	3,1	3,1	3,0	3,0	3,3	обрабатывающая промышленность
электрмен жабдықтау, газ, бу беру және ауа баптау	0,1	0,1	0,1	0,1	0,1	электроэнергетика, подача газа, пара и воздушное кондиционирование
сумен жабдықтау; кәріз жүйесі, қалдықтардың жиналуын және таратылуын бақылау	0,0	0,0	0,0	0,1	0,1	водоснабжение; канализационная система, контроль над сбором и распределением отходов
Құрылыс	1,9	2,0	2,3	2,3	1,3	Строительство
Көтерме және бөлшек сауда; автомобильдерді және мотоциклдерді жөндеу	57,8	55,9	55,9	52,7	57,2	Оптовая и розничная торговля; ремонт автомобилей и мотоциклов
Көлік және қоймалау	7,9	8,3	8,1	7,5	6,3	Транспорт и складирование
Ақпарат және байланыс	1,2	1,2	1,2	1,1	0,5	Информация и связь
Тұру және тамақтану бойынша қызметтер	6,6	6,6	6,4	5,8	5,3	Услуги по проживанию и питанию
Қаржы жәнесақтандыру қызметі	0,1	0,1	0,1	0,0	0,0	Финансовая и страховая деятельность
Жылжымайтын мүлікпен жасалатын операциялар	0,7	0,9	0,9	6,1	4,5	Операции с недвижимым имуществом
Кәсібі, ғылыми және техникалық қызмет	2,7	3,3	3,3	1,7	1,7	Профессиональная, научная и техническая деятельность
Әкімшілік және қосалқы қызмет көрсету саласындағы қызмет	1,5	1,8	1,8	2,3	2,3	Деятельность в области административного и вспомогательного обслуживания
Білім беру	0,2	0,2	0,1	0,1	0,2	Образование
Денсаулық сақтау және әлеуметтік қызметтер	1,5	1,4	1,4	1,3	0,5	Здравоохранение и социальные услуги
Өнер, ойын-сауық және демалыс	2,8	3,0	3,0	0,6	0,6	Искусство, развлечения и отдых
Өзге де қызметтер түрлерін ұсыну	11,4	11,8	12,1	7,7	7,7	Предоставление прочих видов услуг
Үй қызметшісін жалдайтын және өзі тұтыну үшін тауарлар мен қызметтер өндіретін үй шаруашылықтары қызметі	0,2	0,2	0,2	0,2	-	Деятельность домашних хозяйств, нанимающих домашнюю прислугу и производящих товары и услуги для собственного потребления

2.31 Жеке кәсіпкерлердің өнім шығарылымы Выпуск продукции индивидуальными предпринимателями

млн. теңге	млн. теңге				
	2006	2007	2008	2009	2010
Қазақстан Республикасы	302 717	473 648	437 313	371 192	495 074
Ақмола	10 153	13 687	16 480	16 953	19 901
Ақтөбе	12 400	15 990	22 086	15 649	23 194
Алматы	48 379	36 539	16 829	31 174	30 421
Атырау	17 208	16 630	21 983	20 975	28 504
Батыс Қазақстан	31 689	28 001	15 318	18 235	28 218
Жамбыл	12 531	15 627	17 876	8 347	11 177
Қарағанды	23 805	31 749	33 601	25 965	34 704
Қостанай	12 031	34 873	45 438	20 770	28 303
Қызылорда	5 441	8 627	9 430	8 814	10 864
Маңғыстау	11 232	15 694	20 619	17 667	23 902
Оңтүстік Қазақстан	16 654	52 150	36 340	16 023	23 622
Павлодар	14 941	34 125	29 038	18 389	23 993
Солтүстік Қазақстан	10 782	13 430	15 122	17 088	21 700
Шығыс Қазақстан	28 204	35 782	39 583	37 130	42 826
Астана қаласы	14 100	33 203	36 079	29 927	46 627
Алматы қаласы	33 167	87 541	61 490	68 087	97 116

2.32 Экономикалық қызмет түрлері бойынша жеке кәсіпкерлердің өнім шығарылымы

Выпуск продукции индивидуальными предпринимателями по видам экономической деятельности

млн. теңге	млн. теңге					
	2006	2007	2008	2009	2010	
Барлығы	302 717	473 648	437 313	371 192	495 074	Всего
Ауыл, орман және балық шаруашылығы	387	609	954	920	691	Сельское, лесное и рыбное хозяйство
Өнеркәсіп	9 171	16 608	15 513	10 105	19 985	Промышленность
кен өндіру өнеркәсібі және карьерлерді қазу	28	170	272	51	250	горнодобывающая промышленность и разработка карьеров
өңдеу өнеркәсібі	8 811	15 997	14 553	9 573	19 066	обрабатывающая промышленность
электрмен жабдықтау, газ, бу беру және ауа баптау	312	415	647	452	554	электроснабжение, подача газа, пара и воздушное кондиционирование водоснабжение; канализационная система, контроль над сбором и распределением отходов
сүмен жабдықтау; кәріз жүйесі, қалдықтардың жиналуын және таратылуын бақылау	20	26	41	29	114	Строительство
Құрылыс	7 447	10 849	15 214	13 712	16 253	Оптовая и розничная торговля; ремонт автомобилей и мотоциклов
Кетерме және бөлшек сауда; автомобильдерді және мотоциклдерді жөндеу	169 208	232 139	215 581	190 862	226 677	Транспорт и складирование
Көлік және қоймалау	18 450	35 875	32 063	24 839	37 121	

Жалғасы

Продолжение

	2006	2007	2008	2009	2010	
Ақпарат және байланыс	2 757	5 361	4 791	3 712	4 842	Информация и связь
Туру және тамақтану бойынша қызметтер	12 992	25 839	21 802	14 858	22 117	Услуги по проживанию и питанию
Қаржы жәнесақтандыру қызметі	391	360	400	201	2 218	Финансовая и страховая деятельность
Жылжымайтын мүлікпен жасалатын операциялар	4 542	8 730	8 011	8 670	22 790	Операции с недвижимым имуществом
Кәсіби, ғылыми және техникалық қызмет	16 653	32 009	29 373	31 788	26 604	Профессиональная, научная и техническая деятельность
Әкімшілік және қосалқы қызмет көрсету саласындағы қызмет	9 083	17 459	16 022	17 339	19 392	Деятельность в области административного и вспомогательного обслуживания
Білім беру	425	653	1 786	757	1 460	Образование
Денсаулық сақтау және әлеуметтік қызметтер	2 725	3 391	5 694	3 701	5 138	Здравоохранение и социальные услуги
Өнер, ойын-сауық және демалыс	9 560	16 649	13 807	9 823	12 359	Искусство, развлечения и отдых
Өзге де қызметтер түрлерін ұсыну	38 238	66 594	55 230	39 290	77 079	Предоставление прочих видов услуг
Үй қызметшісін жалдайтын және өзі тұтыну үшін тауарлар мен қызметтер өндіретін үй шаруашылықтары қызметі	688	523	1 072	615	348	Деятельность домашних хозяйств, нанимающих домашнюю прислугу и производящих товары и услуги для собственного потребления

2.33 Жеке кәсіпкерлердің өнім шығарылымының құрылымы Структура выпуска продукции индивидуальными предпринимателями

пайызбен	в процентах				
	2006	2007	2008	2009	2010
Қазақстан Республикасы	100,0	100,0	100,0	100,0	100,0
Ақмола	3,4	2,9	3,8	4,6	4,0
Ақтөбе	4,1	3,4	5,1	4,2	4,7
Алматы	16,0	7,7	3,8	8,4	6,1
Атырау	5,7	3,5	5,0	5,7	5,8
Батыс Қазақстан	10,5	5,9	3,5	4,9	5,7
Жамбыл	4,1	3,3	4,1	2,2	2,3
Қарағанды	7,9	6,7	7,7	7,0	7,0
Қостанай	4,0	7,4	10,4	5,6	5,7
Қызылорда	1,8	1,8	2,2	2,4	2,2
Маңғыстау	3,7	3,3	4,7	4,8	4,8
Оңтүстік Қазақстан	5,5	11,0	8,3	4,3	4,8
Павлодар	4,9	7,2	6,6	5,0	4,8
Солтүстік Қазақстан	3,6	2,8	3,5	4,6	4,4
Шығыс Қазақстан	9,3	7,6	9,1	10,0	8,7
Астана қаласы	4,7	7,0	8,3	8,1	9,4
Алматы қаласы	11,0	18,5	14,1	18,3	19,6

**2.34 Экономикалық қызмет түрлері бойынша жеке кәсіпкерлердің
өнім шығарылымының құрылымы
Структура выпуска продукции индивидуальными предпринимателями
по видам экономической деятельности**

пайызбен						в процентах
	2006	2007	2008	2009	2010	
Барлығы	100,0	100,0	100,0	100,0	100,0	Всего
Ауыл, орман және балық шаруашылығы	0,1	0,1	0,2	0,2	0,1	Сельское, лесное и рыбное хозяйство
Өнеркәсіп	3,0	3,5	3,5	2,7	4,0	Промышленность
кен өндіру өнеркәсібі және карьерлерді қазу	0,0	0,0	0,1	0,0	0,1	горнодобывающая промышленность и разработка карьеров
өңдеу өнеркәсібі	2,9	3,4	3,3	2,6	3,9	обрабатывающая промышленность
электрмен жабдықтау, газ, бу беру және ауа баптау	0,1	0,1	0,1	0,1	0,1	электроснабжение, подача газа, пара и воздушное кондиционирование
сүмен жабдықтау; кәріз жүйесі, қалдықтардың жиналуын және таратылуын бақылау	0,0	0,0	0,0	0,0	0,0	водоснабжение; канализационная система, контроль над сбором и распределением отходов
Құрылыс	2,5	2,3	3,5	3,7	3,3	Строительство
Көтерме және бөлшек сауда; автомобильдерді және мотоциклдерді жөндеу	55,9	49,0	49,3	51,4	45,8	Оптовая и розничная торговля; ремонт автомобилей и мотоциклов
Көлік және қоймалау	6,1	7,6	7,3	6,7	7,5	Транспорт и складирование
Ақпарат және байланыс	0,9	1,1	1,1	1,0	1,0	Информация и связь
Тұру және тамақтану бойынша қызметтер	4,3	5,5	5,0	4,0	4,5	Услуги по проживанию и питанию
Қаржы жөнесақтандыру қызметі	0,1	0,1	0,1	0,1	0,4	Финансовая и страховая деятельность
Жылжымайтын мүлікпен жасалатын операциялар	1,5	1,8	1,8	2,3	4,6	Операции с недвижимым имуществом
Кәсіби, ғылыми және техникалық қызмет	5,5	6,8	6,7	8,6	5,4	Профессиональная, научная и техническая деятельность
Әкімшілік және қосалқы қызмет көрсету саласындағы қызмет	3,0	3,7	3,7	4,7	3,9	Деятельность в области административного и вспомогательного обслуживания
Білім беру	0,1	0,1	0,4	0,2	0,3	Образование
Денсаулық сақтау және әлеуметтік қызметтер	0,9	0,7	1,3	1,0	1,0	Здравоохранение и социальные услуги
Өнер, ойын-сауық және демалыс	3,2	3,5	3,2	2,6	2,5	Искусство, развлечения и отдых
Өзге де қызметтер түрлерін ұсыну	12,6	14,1	12,6	10,6	15,6	Предоставление прочих видов услуг
Үй қызметшісін жалдайтын және өзі тұтыну үшін тауарлар мен қызметтер өндіретін үй шаруашылықтары қызметі	0,2	0,1	0,2	0,2	0,1	Деятельность домашних хозяйств, нанимающих домашнюю прислугу и производящих товары и услуги для собственного потребления

Шаруа (фермер) қожалықтары (ШФҚ) Крестьянские (фермерские) хозяйства (КФХ)

2.35 Тіркелген ШФҚ саны Количество зарегистрированных КФХ

бірлік	единиц				
	2006	2007	2008	2009	2010
Қазақстан Республикасы	194 306	194 500	193 855	193 435	186 351
Ақмола	5 033	4 868	4 726	4 758	4 561
Ақтөбе	5 344	5 055	4 857	4 657	4 535
Алматы	49 859	50 687	51 608	52 131	50 114
Атырау	1 988	2 018	2 041	1 630	1 857
Батыс Қазақстан	4 322	4 279	4 360	4 404	4 009
Жамбыл	15 223	15 709	15 930	16 259	16 286
Қарағанды	6 520	6 669	6 662	6 702	6 774
Қостанай	6 685	6 427	6 260	6 052	5 695
Қызылорда	2 774	2 607	2 650	2 692	1 917
Маңғыстау	986	1 120	1 200	1 252	1 039
Оңтүстік Қазақстан	70 761	70 034	69 478	69 337	68 038
Павлодар	3 756	3 695	3 644	3 627	3 762
Солтүстік Қазақстан	4 604	4 070	3 701	3 511	3 303
Шығыс Қазақстан	16 377	17 224	16 651	16 341	14 384
Астана қаласы	9	16	16	16	15
Алматы қаласы	65	22	71	66	62

2.36 Жұмыс істеп тұрған ШФҚ саны Количество действующих КФХ

бірлік	единиц				
	2006	2007	2008	2009	2010
Қазақстан Республикасы	163 721	169 326	169 481	170 193	170 309
Ақмола	3 711	3 539	3 609	3 751	4 292
Ақтөбе	3 711	3 810	3 701	3 661	4 151
Алматы	40 419	45 988	47 344	48 461	47 962
Атырау	1 500	1 589	1 630	1 521	1 626
Батыс Қазақстан	3 230	3 337	3 477	3 550	3 606
Жамбыл	13 101	14 276	14 902	15 344	15 392
Қарағанды	5 314	5 766	5 818	5 869	6 004
Қостанай	5 154	5 207	4 961	5 025	5 290
Қызылорда	1 019	1 197	1 189	1 177	1 143
Маңғыстау	483	572	641	746	651
Оңтүстік Қазақстан	64 292	61 260	60 119	59 269	59 594
Павлодар	2 730	2 798	2 833	2 856	3 077
Солтүстік Қазақстан	3 737	3 426	3 225	3 152	3 284
Шығыс Қазақстан	15 296	16 548	16 019	15 802	14 229
Астана қаласы	9	3	3	2	2
Алматы қаласы	15	10	10	7	6

2.37 ШФҚ жұмыспен қамтылғандар саны Численность занятых в КФХ

адам	человек				
	2006	2007	2008	2009	2010
Қазақстан Республикасы	504 262	542 754	461 768	465 842	425 541
Ақмола	12 244	12 508	12 231	12 410	11 630
Ақтөбе	12 243	10 581	11 286	11 006	10 150
Алматы	117 356	138 535	127 060	125 965	119 391
Атырау	3 599	3 311	4 302	3 668	3 668
Батыс Қазақстан	13 677	12 980	10 712	10 655	9 331
Жамбыл	52 785	57 817	47 130	50 824	49 694
Қарағанды	22 432	22 256	21 062	22 489	21 453

Жалғасы	Продолжение				
	2006	2007	2008	2009	2010
Қостанай	15 091	15 421	12 309	12 789	10 870
Қызылорда	4 227	3 281	4 993	5 700	2 911
Маңғыстау	944	1 090	1 658	1 758	1 130
Оңтүстік Қазақстан	194 101	205 451	160 102	159 111	142 188
Павлодар	9 315	10 028	7 970	8 272	7 575
Солтүстік Қазақстан	12 562	13 994	8 336	8 084	7 531
Шығыс Қазақстан	33 602	35 425	32 455	32 961	27 962
Астана қаласы	21	4	11	17	4
Алматы қаласы	63	72	151	133	53

2.38 ШФҚ жұмыспен қамтылғандар құрылымы Структура занятых в КФХ

пайызбен	в процентах				
	2006	2007	2008	2009	2010
Қазақстан Республикасы	100,0	100,0	100,0	100,0	100,0
Ақмола	2,4	2,3	2,6	2,7	2,7
Ақтөбе	2,4	1,9	2,4	2,4	2,4
Алматы	23,3	25,5	27,5	27,0	28,1
Атырау	0,7	0,6	0,9	0,8	0,9
Батыс Қазақстан	2,7	2,4	2,3	2,3	2,2
Жамбыл	10,5	10,7	10,2	10,9	11,7
Қарағанды	4,4	4,1	4,6	4,8	5,0
Қостанай	3,0	2,8	2,7	2,7	2,6
Қызылорда	0,8	0,6	1,1	1,2	0,7
Маңғыстау	0,2	0,2	0,4	0,4	0,3
Оңтүстік Қазақстан	38,5	37,9	34,7	34,2	33,4
Павлодар	1,8	1,8	1,7	1,8	1,8
Солтүстік Қазақстан	2,5	2,6	1,8	1,7	1,8
Шығыс Қазақстан	6,7	6,5	7,0	7,1	6,6
Астана қаласы	0,0	0,0	0,0	0,0	0,0
Алматы қаласы	0,0	0,0	0,0	0,0	0,0

2.39 ШФҚ өнім шығарылымы Выпуск продукции КФХ

млн. теңге	млн. тенге				
	2006	2007	2008	2009	2010
Қазақстан Республикасы	185 397	265 501	316 083	402 009	345 676
Ақмола	10 675	19 412	18 091	26 052	9 206
Ақтөбе	1 966	4 890	15 654	19 387	15 208
Алматы	35 599	45 339	56 130	81 667	72 787
Атырау	1 747	2 287	3 305	3 816	3 847
Батыс Қазақстан	5 924	9 547	22 960	12 366	12 641
Жамбыл	16 518	24 996	21 225	25 335	24 387
Қарағанды	8 794	12 635	21 002	28 514	25 317
Қостанай	20 271	36 790	45 197	44 850	32 854
Қызылорда	1 405	2 466	3 251	6 111	7 066
Маңғыстау	427	580	767	1 109	1 372
Оңтүстік Қазақстан	40 980	44 776	46 204	44 725	62 993
Павлодар	9 109	13 243	13 106	28 885	16 574
Солтүстік Қазақстан	16 465	27 743	29 282	31 958	22 533
Шығыс Қазақстан	15 503	20 781	19 895	47 204	38 877
Астана қаласы	8	12	12	17	9
Алматы қаласы	6	4	4	14	6

2.40 ШФҚ өнім шығарылымының құрылымы Структура выпуска продукции КФХ

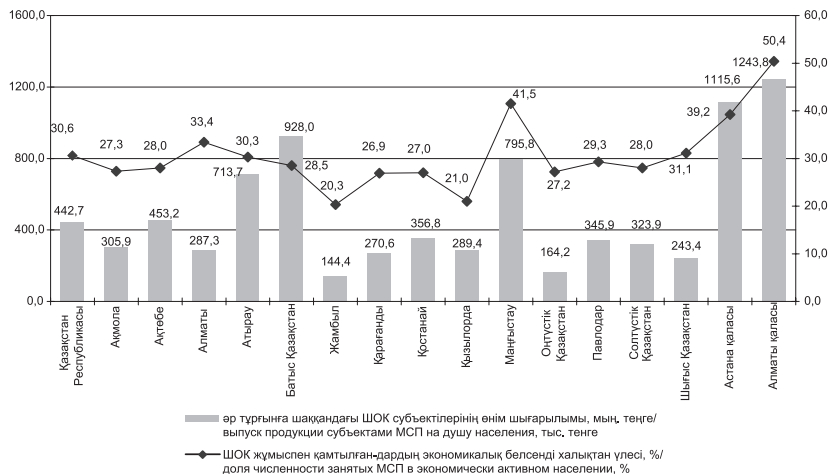
пайызбен

в процентах

	2006	2007	2008	2009	2010
Қазақстан Республикасы	100,0	100,0	100,0	100,0	100,0
Ақмола	5,8	7,3	5,7	6,5	2,7
Ақтөбе	1,1	1,8	5,0	4,8	4,4
Алматы	19,2	17,1	17,8	20,3	21,1
Атырау	0,9	0,9	1,0	0,9	1,1
Батыс Қазақстан	3,2	3,6	7,3	3,1	3,7
Жамбыл	8,9	9,4	6,7	6,3	7,1
Қарағанды	4,7	4,8	6,6	7,1	7,3
Қостанай	10,9	13,9	14,3	11,2	9,5
Қызылорда	0,8	0,9	1,0	1,5	2,0
Маңғыстау	0,2	0,2	0,2	0,3	0,4
Оңтүстік Қазақстан	22,1	16,9	14,6	11,1	18,2
Павлодар	4,9	5,0	4,1	7,2	4,8
Солтүстік Қазақстан	8,9	10,4	9,3	7,9	6,5
Шығыс Қазақстан	8,4	7,8	6,3	11,7	11,2
Астана қаласы	0,0	0,0	0,0	0,0	0,0
Алматы қаласы	0,0	0,0	0,0	0,0	0,0

2010 жылғы ШОК субъектілері қызметінің әлеуметтік мағыналы көрсеткіштері

Социально значимые показатели деятельности субъектов МСП в 2010 году



Қысқаша әдіснамалық түсініктемелер Краткие методологические пояснения

Қызмет түрлері «Жеке кәсіпкерлер» заңымен реттелетін **шағын және орта кәсіпкерлер субъектілеріне** заңды тұлғалар, жеке кәсіпкерлер және шаруа (фермер) қожалықтары жатады.

Заңды тұлға құрмаған, жұмыскерлерінің жылдық орташа саны елу адамнан аспайтын дара кәсіпкерлер және жеке кәсіпкерлік жүзеге асыратын, жұмыскерлерінің жылдық орташа саны елу адамнан аспайтын және жыл бойғы активтерінің орташа жылдық құны тиісті қаржы жылына арналған республикалық бюджет туралы заңда белгіленген алпыс еселенген айлық есептік көрсеткіштен аспайтын заңды тұлғалар **шағын кәсіпкерлік субъектілерге** жатады.

Заңды тұлға құрмаған, жұмыскерлерінің жылдық орташа саны елу адамнан астам дара кәсіпкерлер және жеке кәсіпкерлікті жүзеге асыратын, жұмыскерлерінің жылдық орташа саны елуден астам, бірақ екі жүз елу адамнан аспайтын немесе жыл бойы активтердің орташа жылдық құны тиісті қаржы жылына арналған республикалық бюджет туралы заңда белгіленген үш жүз жиырма бес мың еселенген айлық есептік көрсеткіштен аспайтын заңды тұлғалар **орта кәсіпкерлік субъектілерге** жатады.

Жеке кәсіпкерлер – жеке тұлғалардың табыс алуға бағытталған, олардың өз меншігіне негізделген және жеке тұлғалардың атынан, олардың тәуекелімен және олардың мүлкіне жауапкершілігімен жүзеге асырылатын бастамашылық қызметі. Жеке кәсіпкерлердің мемлекеттік тіркелуін салық органдары жүзеге асырады.

Шаруа (фермер) қожалығы деп жеке кәсіпкерлікті жүзеге асыру ауыл шаруашылығы өнімдерін өндіруге арналған ауыл шаруашылығы жерлерін пайдалануға, сондай-ақ осы өнімді өңдеуге және өткізуге тікелей байланысты адамдардың отбасылық-еңбек бірлестігі танылады.

Экономикалық қызмет түрі – онда жабдық, жұмыс күші, өндірістік процестер, ақпарат желілері және өнім бірігетін қызмет, бұл біртекті өнім (тауар, қызмет) жасауға алып келеді. Экономикалық қызмет түрі шығынмен, өндіріс процесімен және өндірілген өніммен сипатталады. Шағын кәсіпкерліктің әрбір тіркелген субъектісіне экономикалық қызметтің қосылған құнның ең жоғары өсімін қамтамасыз ететін, яғни негізгі болып мыңатын түрі беріледі.

Шығарған өнімдер - барлық шығарылған өнім мен көрсетілген қызметтердің өндірушінің бағасымен көрсетілетін құны.

К субъектам малого и среднего предпринимательства относятся юридические лица, индивидуальные предприниматели и крестьянские (фермерские) хозяйства, деятельность которых регламентируется законом «О частном предпринимательстве».

К субъектам малого предпринимательства относятся индивидуальные предприниматели без образования юридического лица со среднегодовой численностью работников не более пятидесяти человек и юридические лица, осуществляющие частное предпринимательство, со среднегодовой численностью работников не более пятидесяти человек и среднегодовой стоимостью активов за год не свыше шестидесятитысячекратного месячного расчетного показателя, установленного законом о республиканском бюджете на соответствующий финансовый год.

К субъектам среднего предпринимательства относятся индивидуальные предприниматели без образования юридического лица со среднегодовой численностью работников свыше пятидесяти человек и юридические лица, осуществляющие частное предпринимательство, со среднегодовой численностью работников свыше пятидесяти, но не более двухсот пятидесяти человек или среднегодовой стоимостью активов за год не свыше трехсотдвадцатипятидесятикратного месячного расчетного показателя, установленного законом о республиканском бюджете на соответствующий финансовый год.

Индивидуальное предпринимательство – инициативная деятельность физических лиц, направленная на получение дохода, основанная на собственности самих физических лиц и осуществляемая от имени физических лиц, за их риск и под их имущественную ответственность. Государственную регистрацию индивидуальных предпринимателей осуществляют налоговые органы.

Крестьянским (фермерским) хозяйством признается семейно-трудовое объединение лиц, в котором осуществление индивидуального предпринимательства неразрывно связано с использованием земель сельскохозяйственного назначения для производства сельскохозяйственной продукции, а также переработкой и реализацией этой продукции.

Вид экономической деятельности – деятельность, при которой оборудование, рабочая сила, производственные процессы, информационные сети и продукция объединяются, что приводит к созданию однородной продукции (товаров, услуг). Вид экономической деятельности характеризуется затратами, процессом производства и произведенной продукцией. Каждому зарегистрированному субъекту малого предпринимательства присваивается тот вид экономической деятельности, который обеспечивает наибольший прирост добавленной стоимости, т.е. является основным.

Выпуск продукции - стоимость всей выпущенной продукции и оказанных услуг в ценах производителя.

Қазақстан Республикасындағы шағын және орта кәсіпкерлік / Статистикалық жинақ/ Астана, 2011

Малое и среднее предпринимательство в Республике Казахстан / Статистический сборник / Астана, 2011

Жауапты шығарушы: Ұлттық шоттар департаменті
Департамент директоры: Ю.Шоқаманов
Тел. 8 (7172) 749047

Ответственные за выпуск: Департамент национальных счетов
Директор департамента: Ю.Шокаманов
Тел.8 (7172) 749047

Көлемі: 5,13 ЕБТ
Объем: 5,13 УПЛ

Таралымы: 300 дана
Тираж: 300 экз.

Компьютерлік беттеген ЖШС «Ақарман-медиа»
тел. (7172) 289667, 289671

Компьютерная верстка ТОО «Ақарман-медиа»
тел. (7172) 289667, 289671